



ined

INSTITUT
NATIONAL
D'ÉTUDES
DÉMOGRA
PHIQUES

Une crise des chiffres ?

Cris Beauchemin

« Crise des migrants : décentrer le regard »

Journée scientifique MIM-Pôle PI

Vendredi 18 Mars 2016, Ined



Introduction

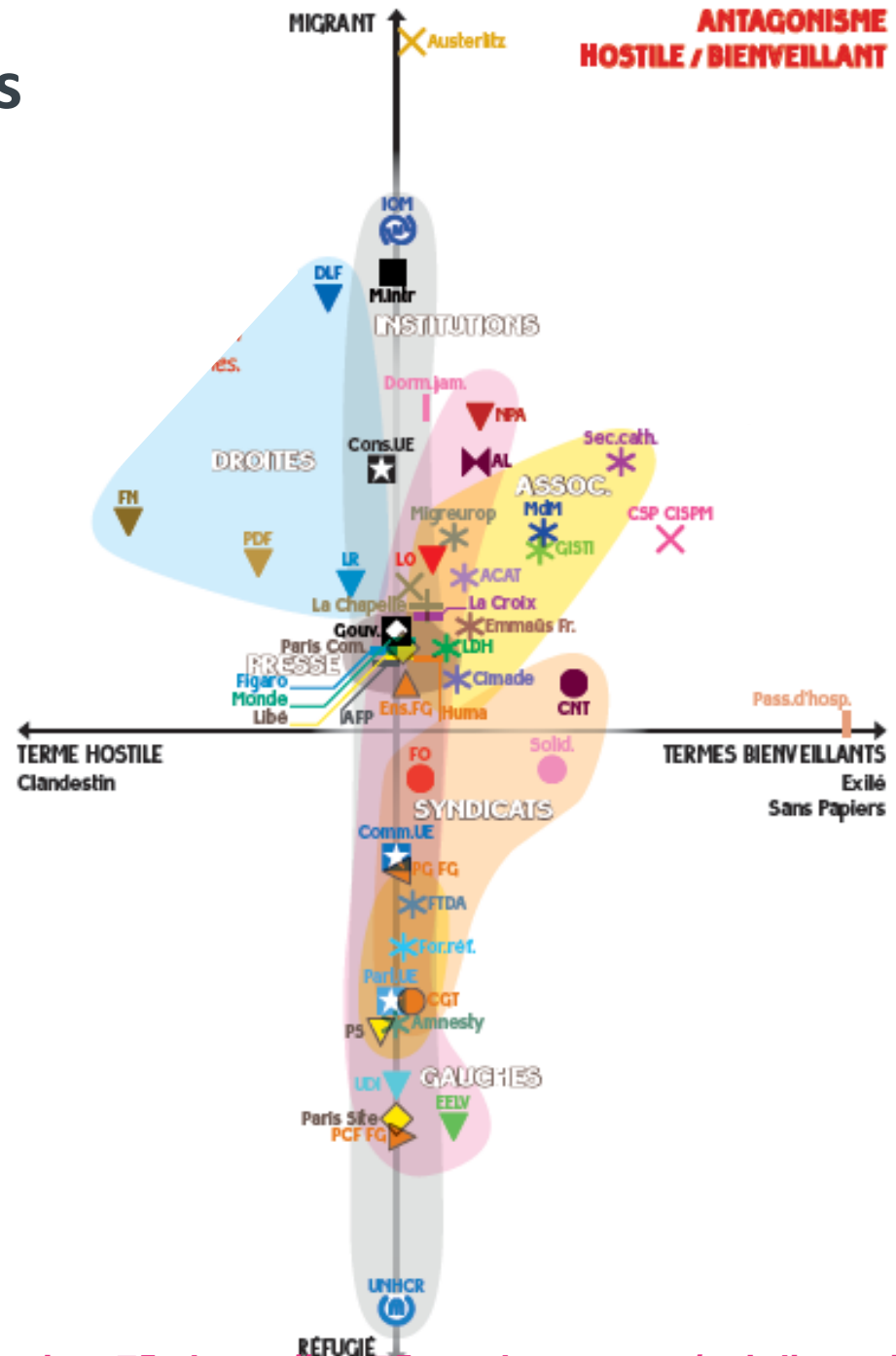
- Une « crise des chiffres » ?
 - production, publicité & usage
- « Décentrer le regard » et « regarder de plus près »
 - Clarifier la signification (incertaine) des *chiffres* de notre quotidien
 - Signification intrinsèque
 - Que mesurent les chiffres de l'urgence ?
 - Quelle sont les sources ? Qui les produit ? Quelle est leur fiabilité ?
 - Quelles catégories distinguent-ils ?
 - Signification relative
 - Ne pas se contenter de raisonner en volumes, mais en rapports
 - Prendre de la distance avec « ici et maintenant » :
faire varier les échelles temporelles et spatiales

Mots et catégories

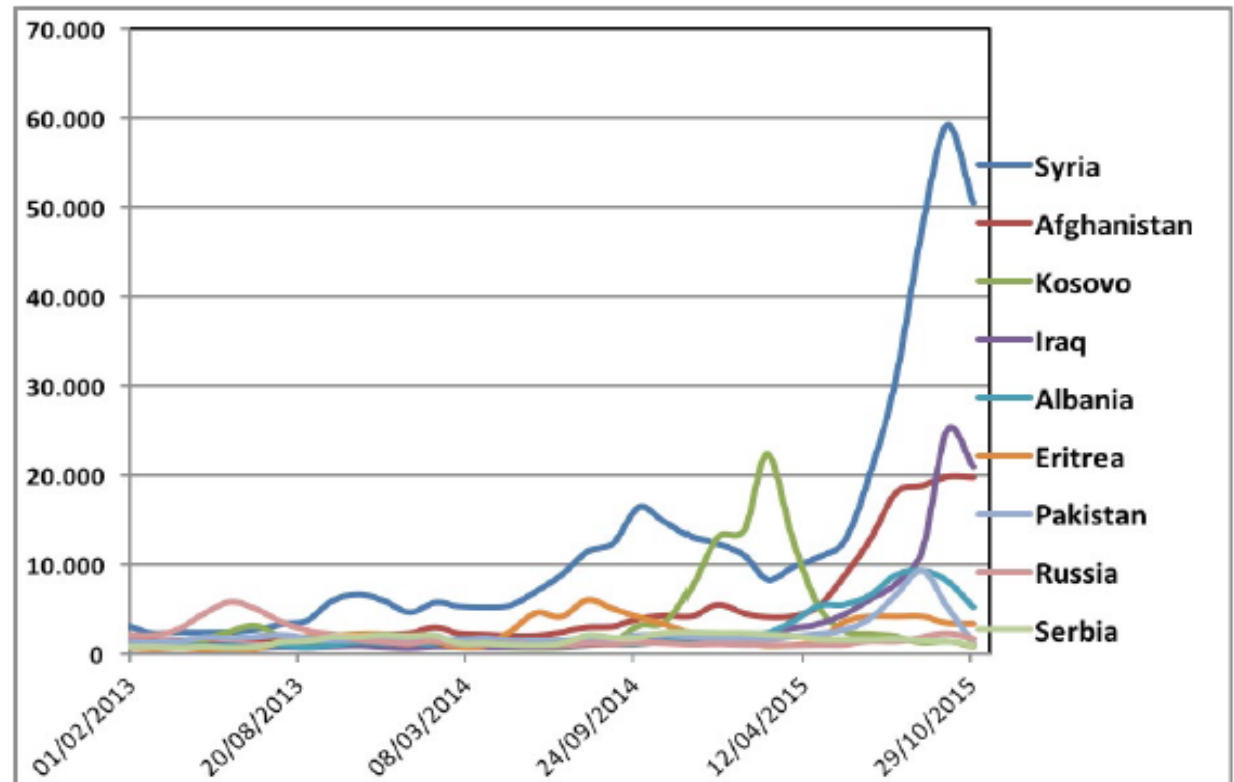


Nommer les nouveaux entrants

- Migrants
 - Terme générique, général
- Clandestins / sans papiers
 - Une personne ne peut pas être illégale. Seuls les actes sont illégaux (entrée, séjour)
 - La qualification d'illégalité requiert enquête, défense, conclusion
 - Des trajectoires fluides (régularisations « au fil de l'eau » depuis toujours, par « vague » ponctuellement)
- Réfugiés
 - et assimilés : asile constitutionnel, protection subsidiaire
 - Terme juridique « neutre »
- Demandeurs d'asile
- Exilés



Primo-demandeurs d'asile enregistrés dans les États membres de l'UE28 par nationalité, données mensuelles



Source: EUROSTAT

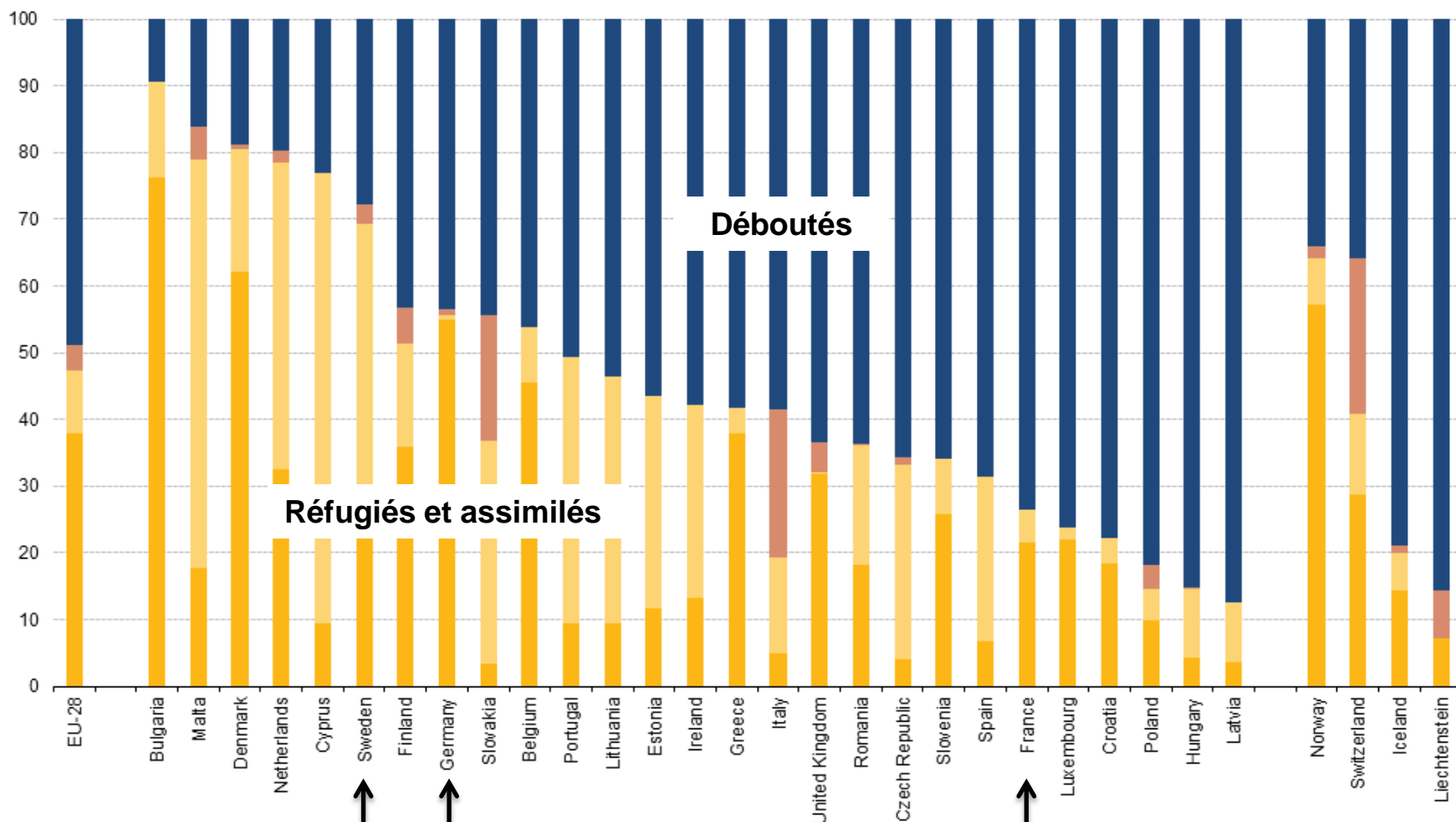
Détermination de groupe
(HCR pour la Syrie)

vs.

Détermination individuelle
(règle générale en Europe...
... sauf exceptions)

Une légitimité différenciée selon les pays d'accueil

Distribution (%) de décisions en première instance relatives aux demandes d'asile (de ressortissants de pays tiers-non UE), 2015

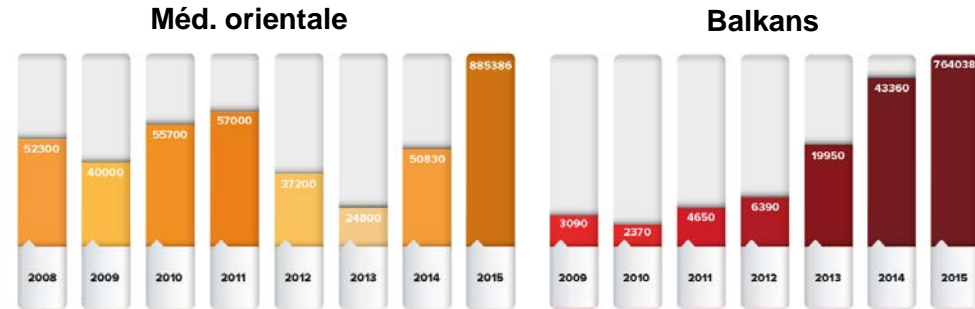


La comptabilité des entrées



Retour sur le « million » de 2015

- “978 300 of **illegal border-crossings** between border crossing points (BCPs)” (Frontex, 2016-03-10)
- **Pas des “migrants”** :
 - + de patrouilles → + de détections
 - Double-comptes...
 - ... tardivement et discrètement reconnu par Frontex (twitts et note ponctuelle)
- **Pas des “migrants illégaux”**
 - demandeurs d’asile en puissance
- Des chiffres nécessairement différents des demandes d’asile (Eurostat)
 - Demandes déposées une seule fois (en principe)
 - Processus administratif plus long



Frontex @FrontexEU · 1h
More than 710 000 migrants entered EU in first 9 months of 2015. Greek islands remain most affected



28 10

Nando Sigona @nandosigona · 1h
@FrontexEU how can you be sure you are not double-counting as not everyone is identified & people cross multiple #EUBorders? #refugeecrisis

3 6

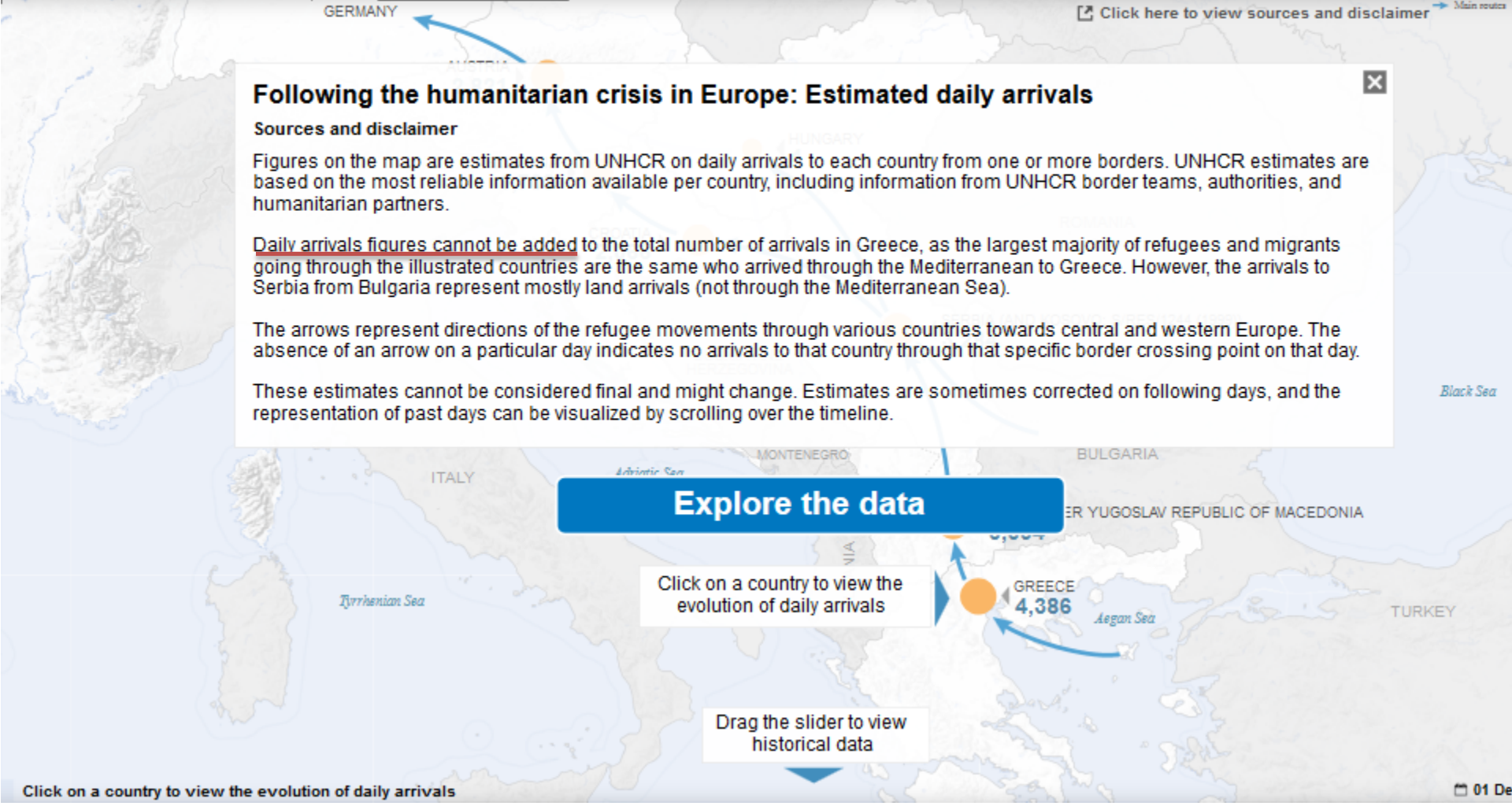
Frontex @FrontexEU · 1h
@nandosigona Monthly figure includes all detections @ EU external borders. People arriving in Greece would again be counted entering Hungary

8 2

HCR – Le refus d’agréger

Refugees/Migrants Emergency Response - Mediterranean

[Regional Overview](#)
[Greece](#)
[Italy](#)
[Onward Movements](#)
[Partner List](#)
[Latest Documents](#)



Une crise inédite ?

L'effet des échelles temporelles





[Home](#) / [News](#) / [Number of migrants arriving in Greece down 40% in January](#)

NUMBER OF MIGRANTS ARRIVING IN GREECE DOWN 40% IN JANUARY

2016-02-22

1 mois

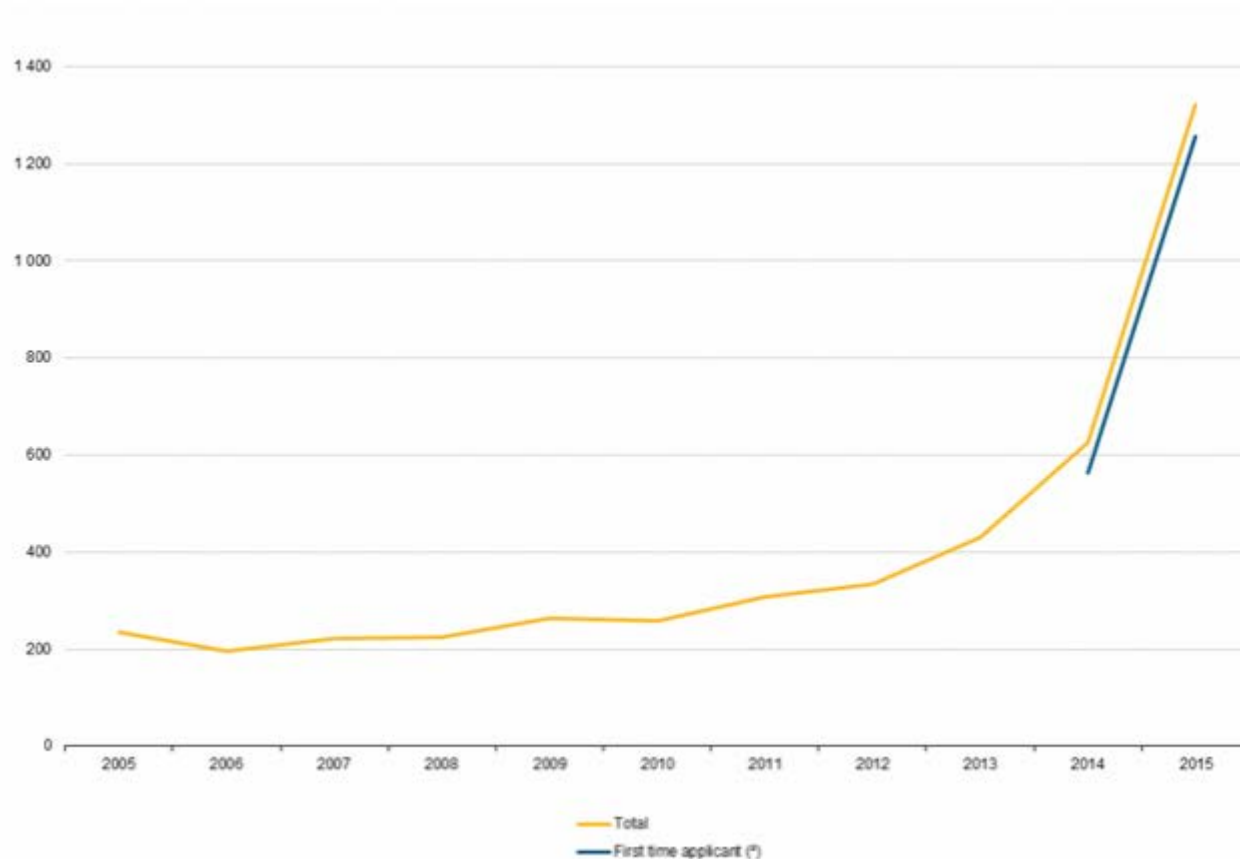
The number of migrants arriving in Greece in January fell to 68 000, down nearly 40% in comparison with December 2015, due in large part to poor weather conditions around the Aegean islands.

The rough seas also led to a significant increase in fatalities in the waters between Turkey and Greece.

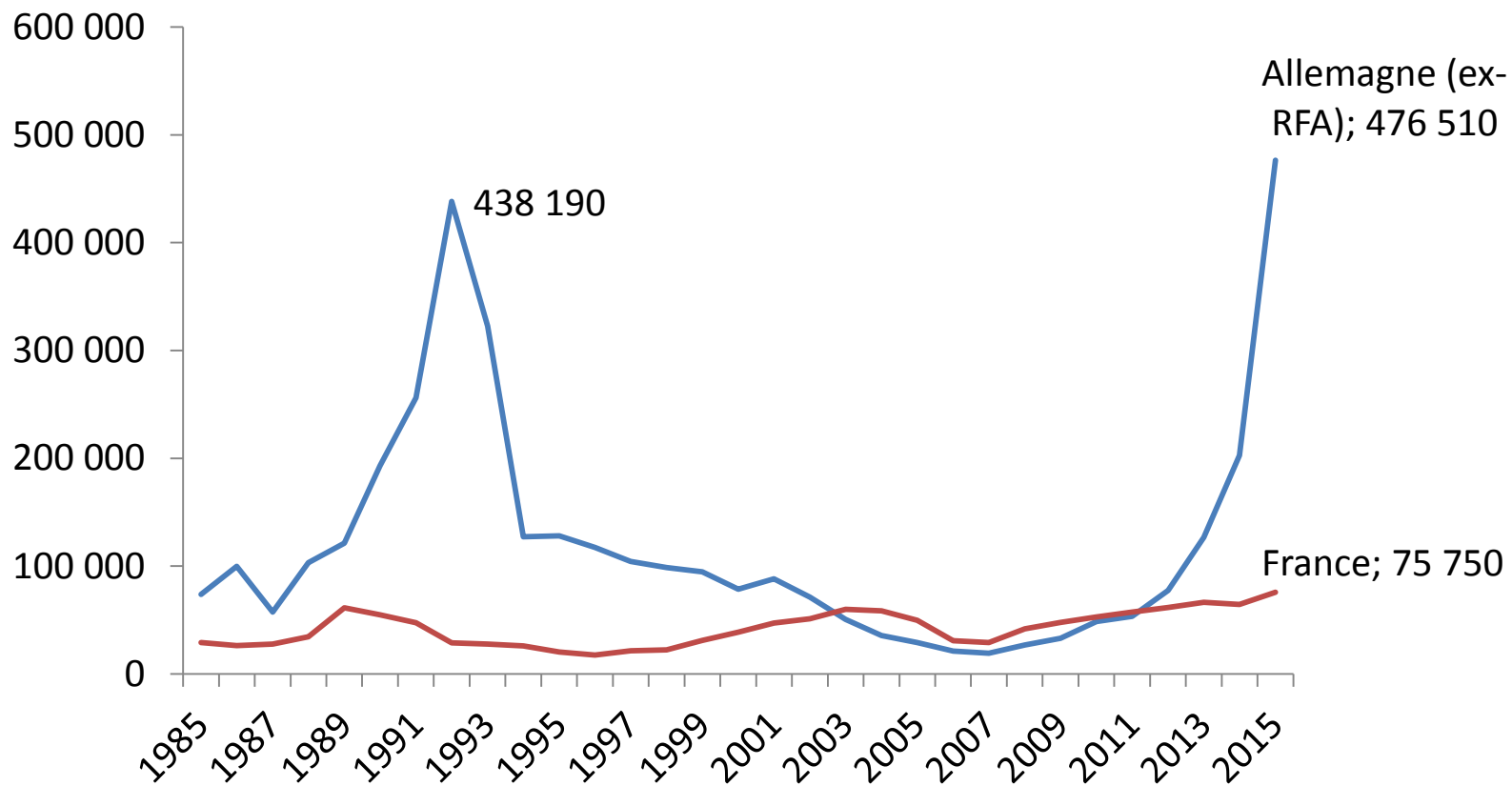
1 an

Despite the drop in migrant arrivals from the previous month, the figure for January 2016 was 38 times higher than the number recorded in January 2015. Syrians, Afghans and Iraqis continued to account for the largest share of the migrants detected in Greece.

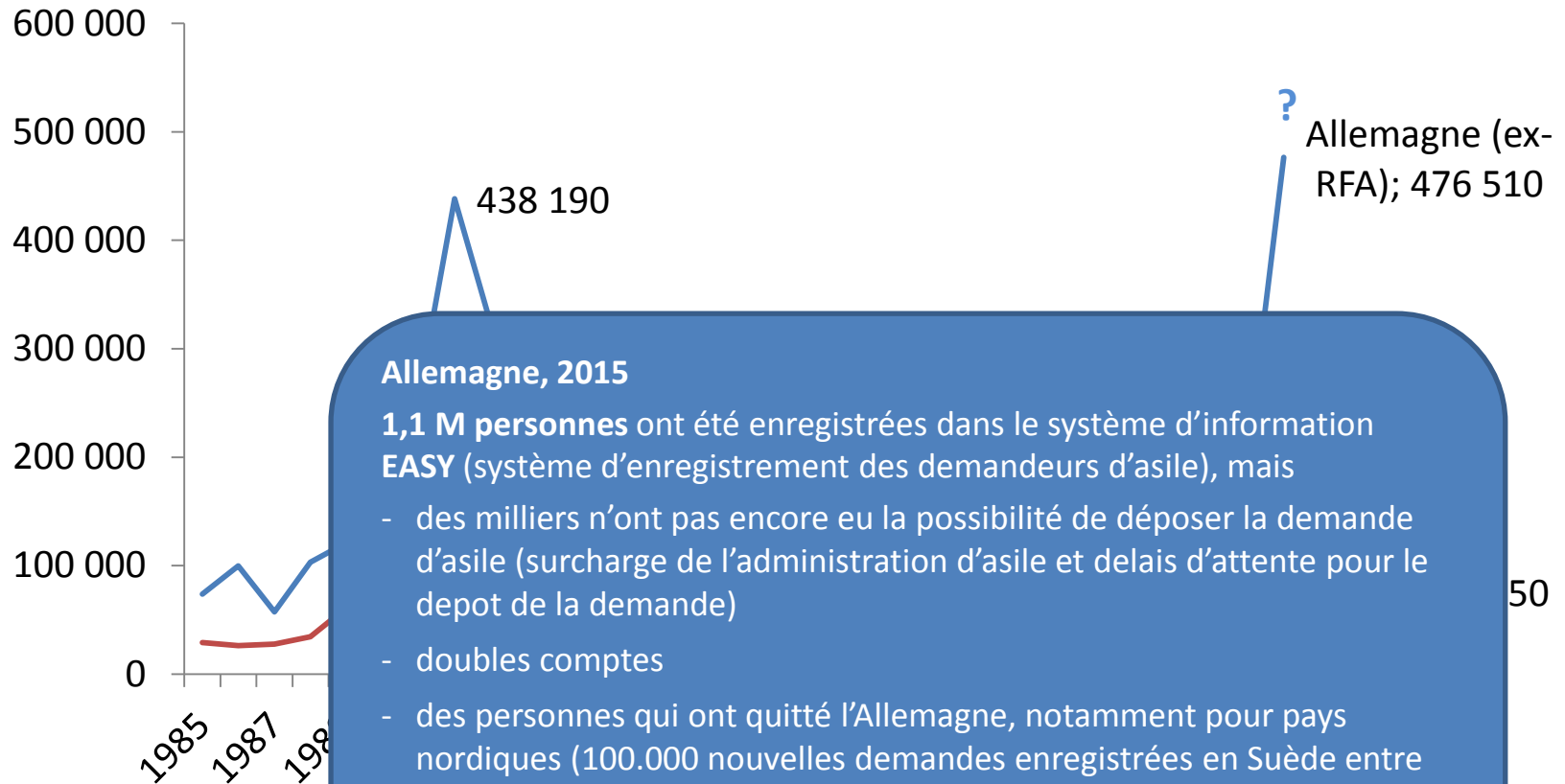
Demandes d'asile (de ressortissants de pays tiers –non UE-28) dans les États membres de l'UE-28, 2005-2015 (en milliers)



Demandes d'asile en France et en Allemagne



Demandes d'asile en France et en Allemagne



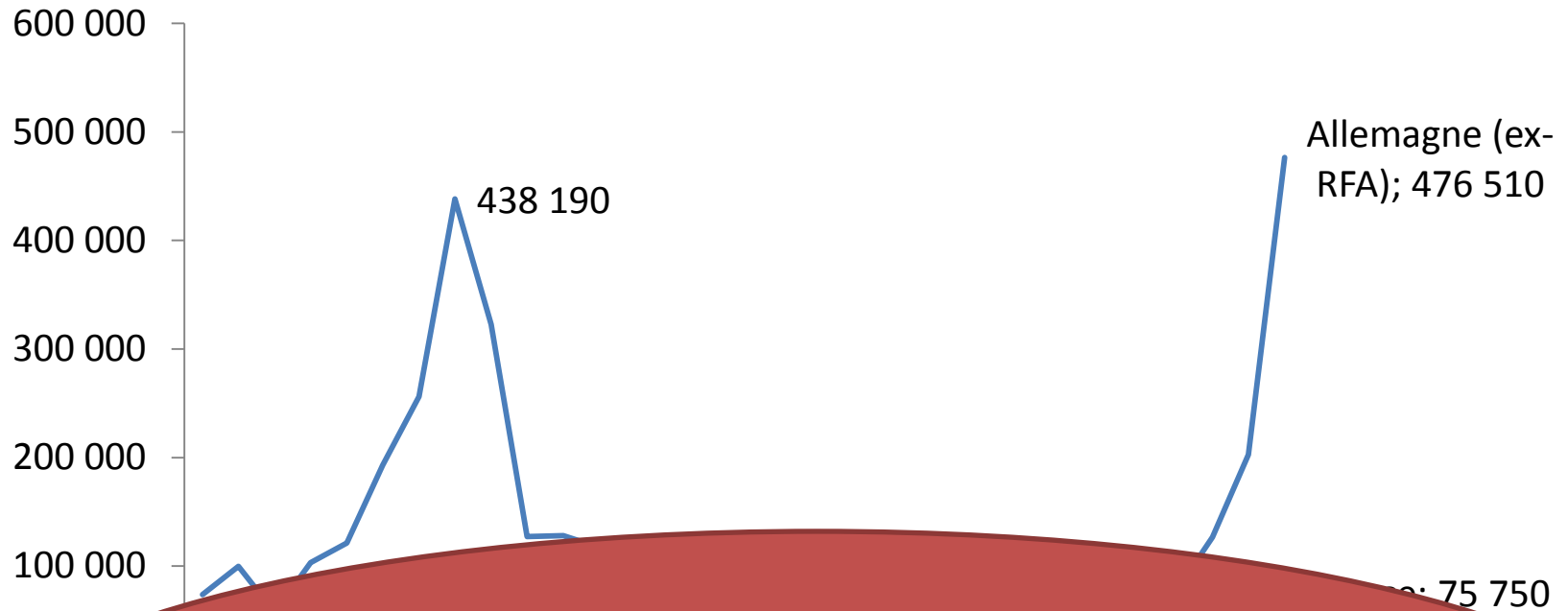
Allemagne, 2015

1,1 M personnes ont été enregistrées dans le système d'information EASY (système d'enregistrement des demandeurs d'asile), mais

- des milliers n'ont pas encore eu la possibilité de déposer la demande d'asile (surcharge de l'administration d'asile et délais d'attente pour le dépôt de la demande)
- doubles comptes
- des personnes qui ont quitté l'Allemagne, notamment pour pays nordiques (100.000 nouvelles demandes enregistrées en Suède entre Septembre et Novembre 2015)

→ Estimation autour de **800.000 demandeurs d'asile en 2015**

Demandes d'asile en France et en Allemagne



Et au-delà, en France...

- 700 000 (?) Espagnols, en 3 semaines (1939)
- 600 000 « pieds noirs » d'Algérie en 6 mois (1962)
- 130 000 réfugiés du Sud-Est de 1975 à 1984 (1 000 / mois)

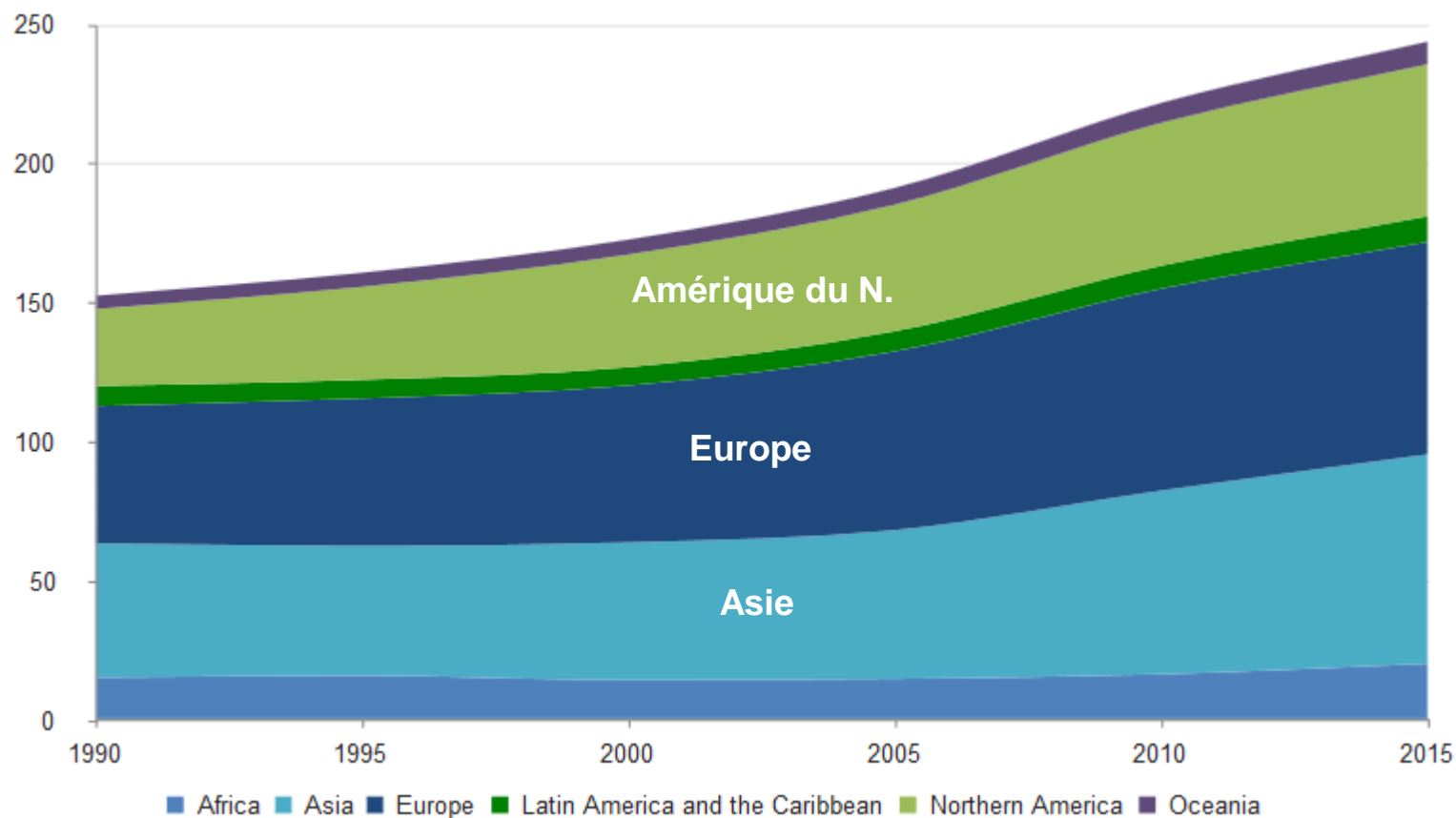
Remettre l'Europe à sa place

1. Les migrants internationaux



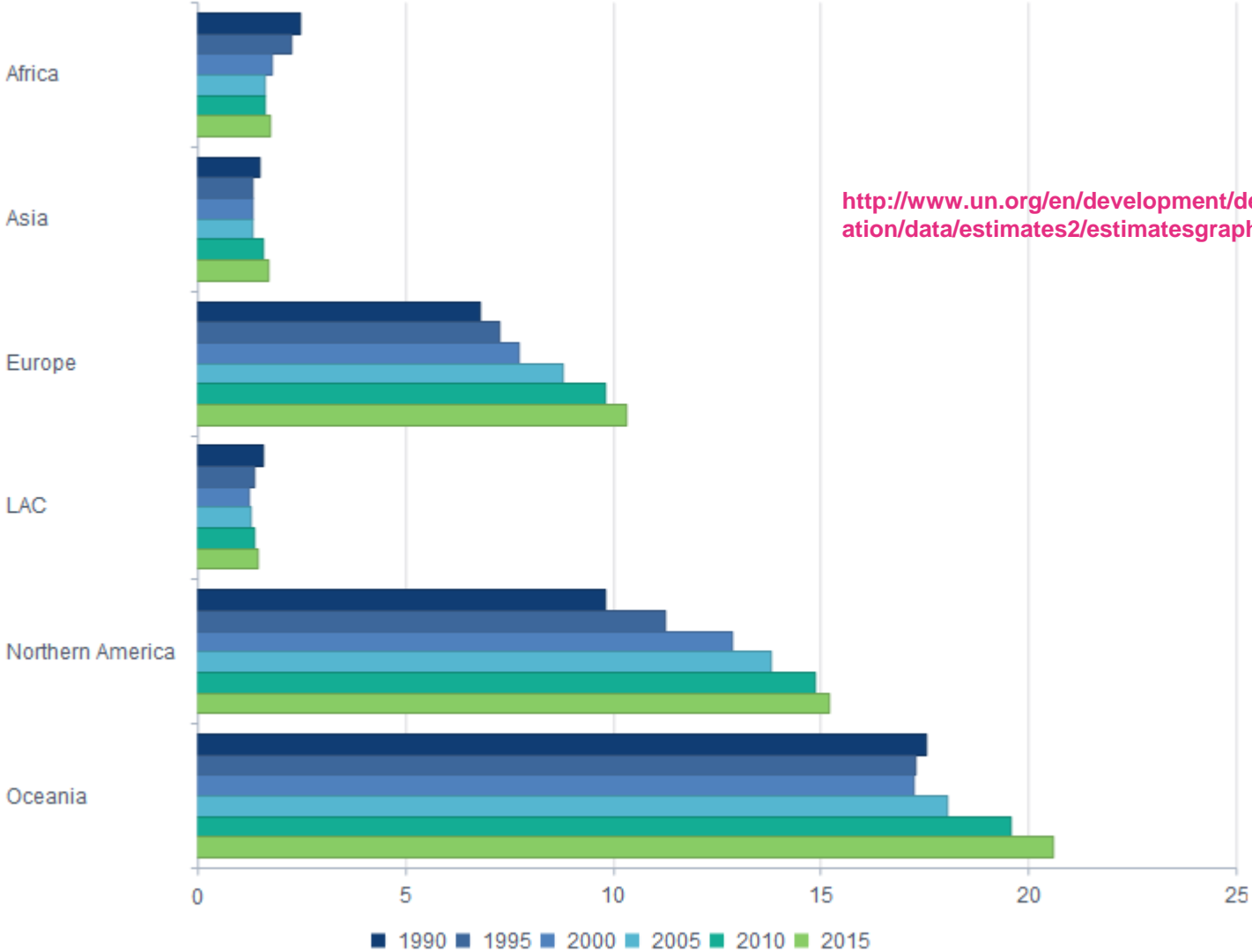
Un migrant international sur 3 vit en Europe

Nombre de migrants internationaux par grande zone de destination- 2015



3% de migrants internationaux dans le monde

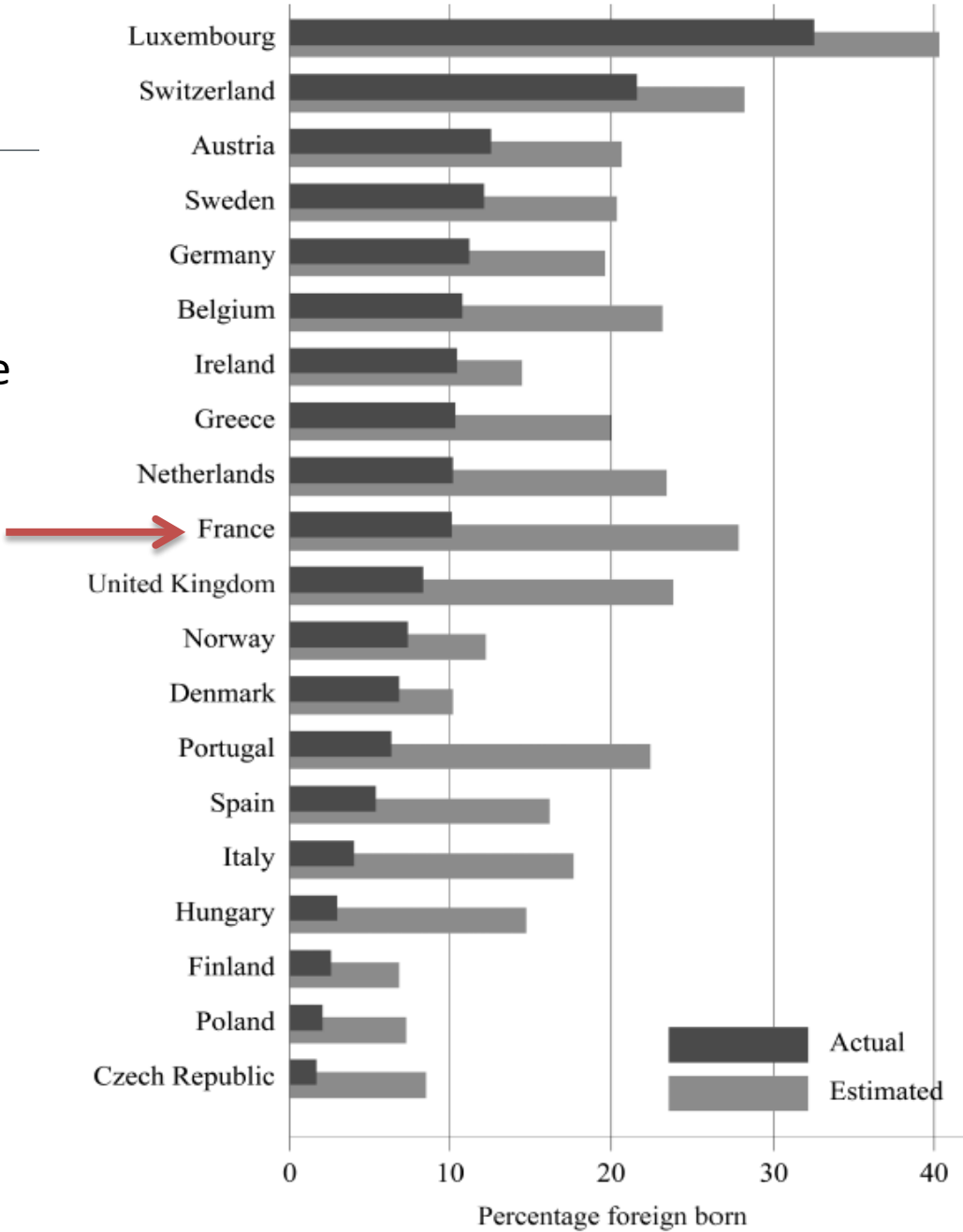
Part (%) de migrants internationaux dans la population par grande zone de destination



<http://www.un.org/en/development/desa/population/migration/data/estimates2/estimatesgraphs.shtml?0g0>

Distorsion des perceptions

Comparaison entre la part (%) des immigrants dans la population de chaque pays et la part perçue des immigrés dans la population de chaque pays



Source : European Social Survey 2002-03 (Sides & Citrin, 2007)

Fig. 1. Estimated versus actual percentage foreign-born residents in each country Source: 2002-03 European Social Survey, OECD.

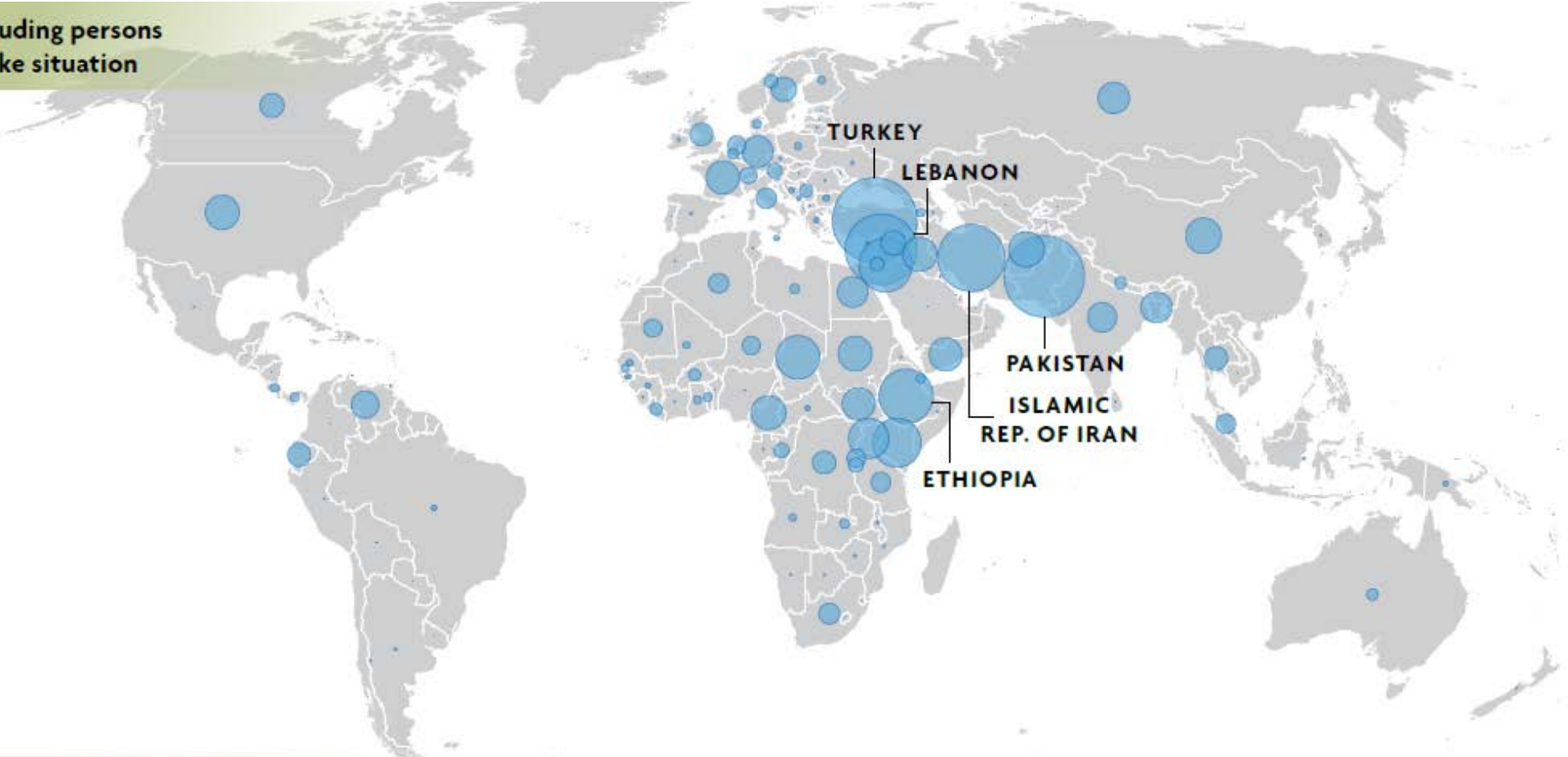
Remettre l'Europe à sa place

2. Les réfugiés

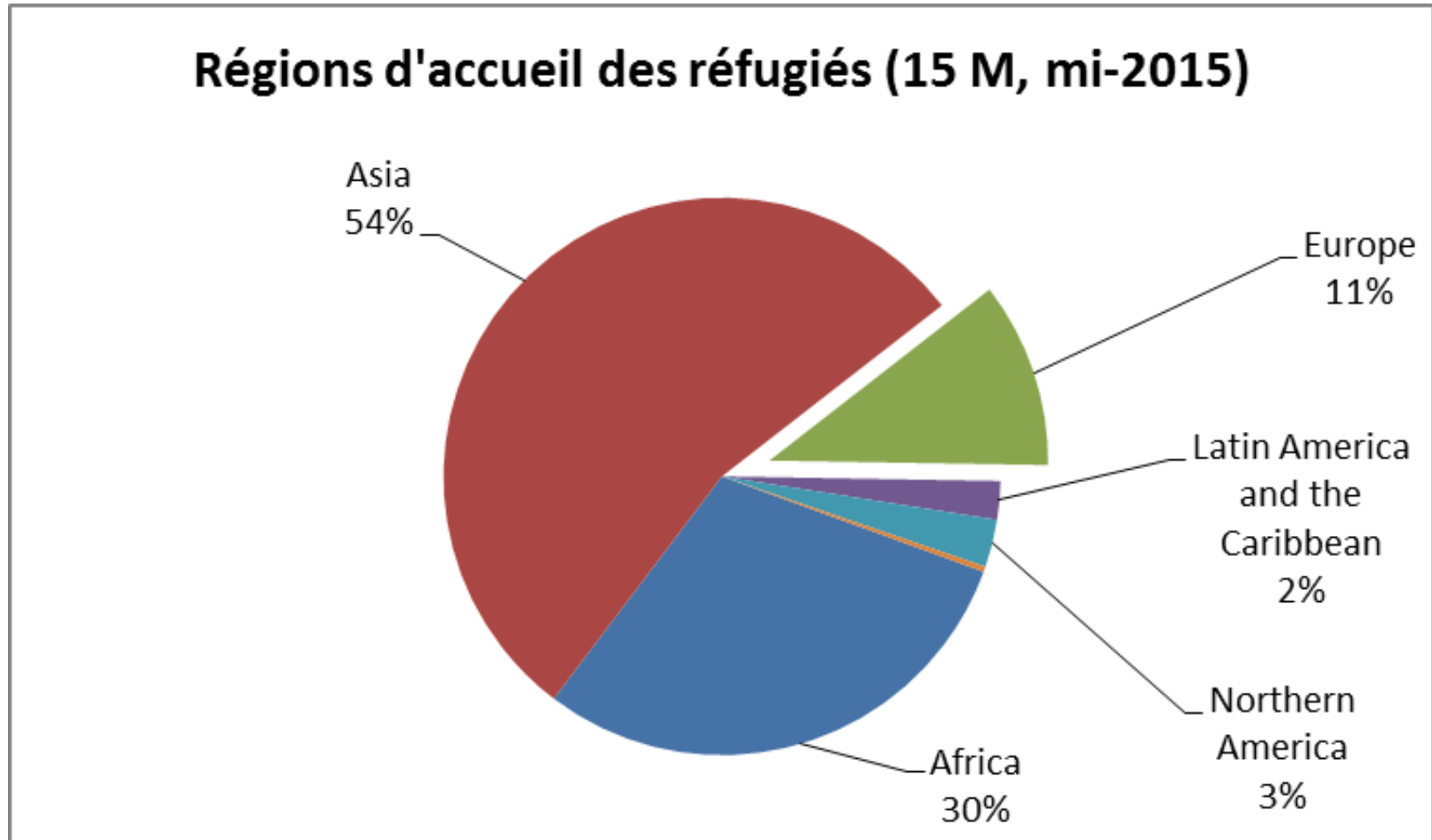


Répartition mondiale des réfugiés en 2014

uding persons
ke situation



Répartition mondiale des réfugiés mi-2015



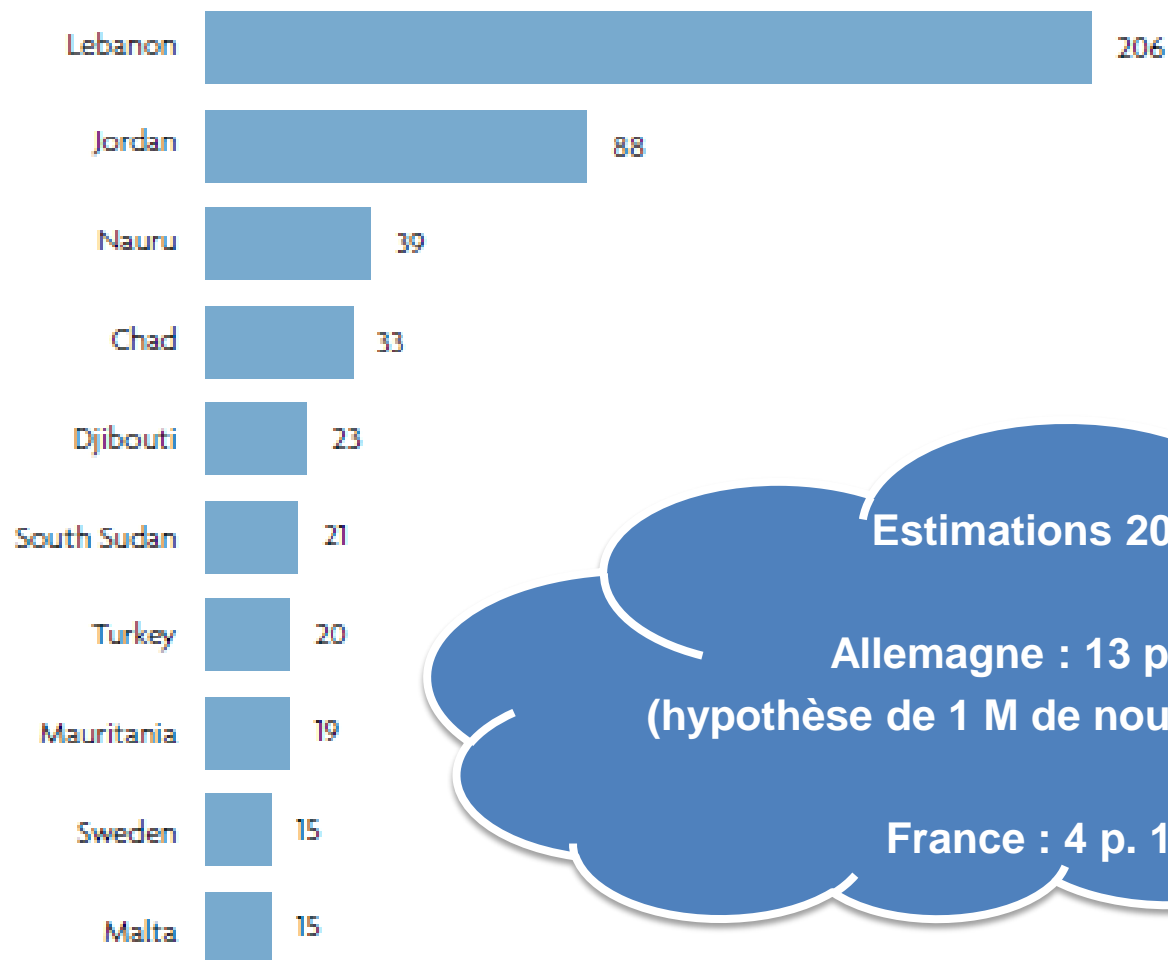
Remarque : Allemagne, mi- 2015 : seulement 250 000 réfugiés d'après HCR

Top 20 des pays d'asile mi 2015

Rang	Pays d'asile	Nombre de réfugiés	% des réfugiés du monde	
→	1	Turkey	1 838 848	12%
	2	Pakistan	1 540 854	10%
→	3	Lebanon*	1 172 388	8%
	4	Iran (Islamic Rep. of)	979 441	6%
	5	Ethiopia	702 467	5%
	6	Jordan*	664 102	4%
	7	Kenya	552 272	4%
	8	Uganda	428 397	3%
	9	Chad	420 774	3%
	10	Sudan	356 191	2%
	11	Russian Federation	315 313	2%
	12	Cameroon	302 293	2%
	13	China	301 057	2%
	14	Iraq	288 035	2%
	15	United States of America	267 222	2%
	16	South Sudan	265 887	2%
	17	France	264 972	2%
	18	Yemen	263 047	2%
	19	Germany	250 299	2%
	20	Bangladesh	232 975	2%
* A l'exclusion des réfugiés palestiniens				

Source : site HCR consulté le 15 mars 2016

Nombre de réfugiés par 1 000 habitants, 2014



Estimations 2015 :

Allemagne : 13 p. 1000
(hypothèse de 1 M de nouveaux réfugiés)

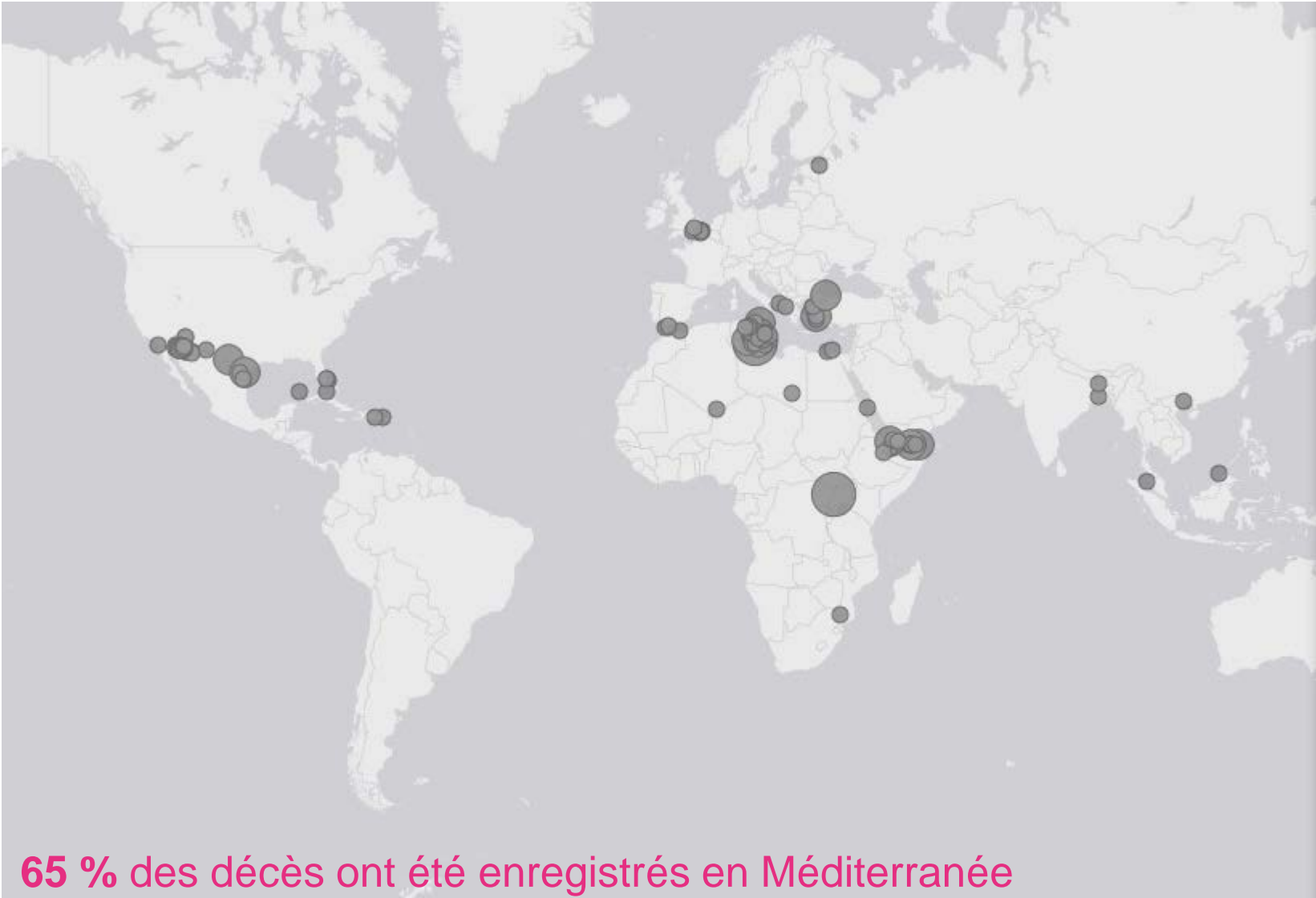
France : 4 p. 1000

Remettre l'Europe à sa place

3. Les morts aux frontières

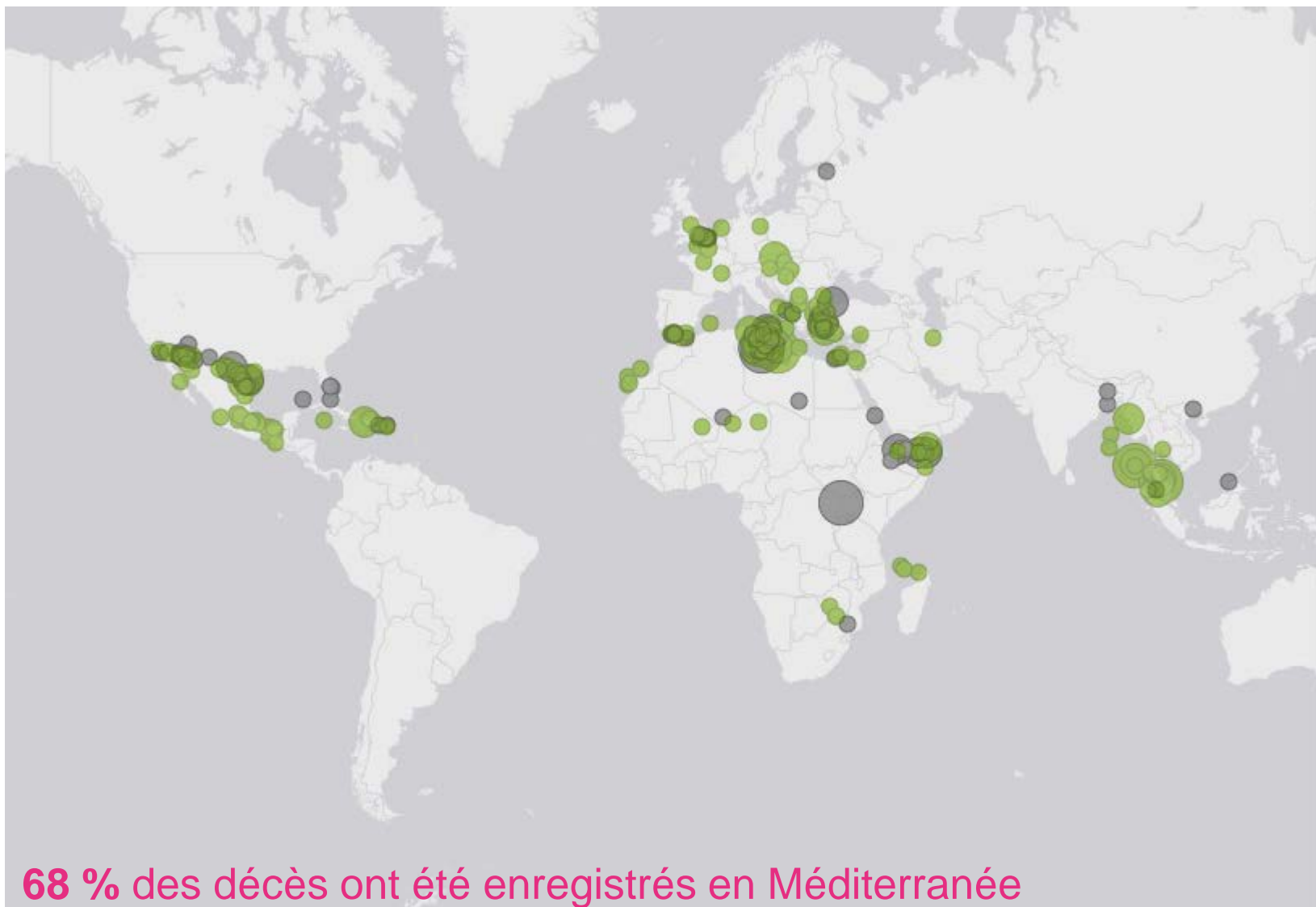


Mortalité aux frontières 2014

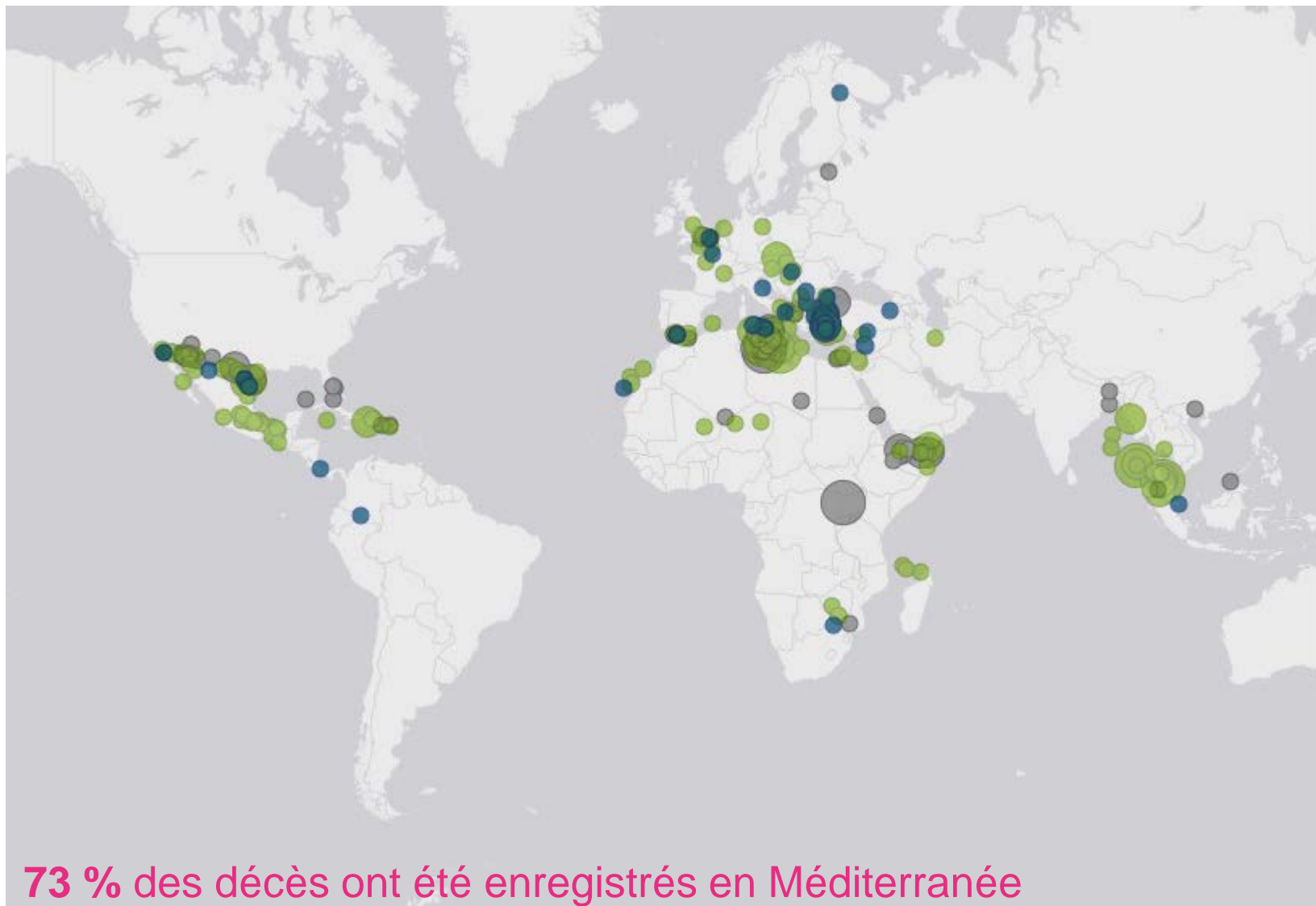


65 % des décès ont été enregistrés en Méditerranée

Mortalité aux frontières 2014 et 2015...



... Mortalité aux frontières 2014, 2015 et 2016



Des données lacunaires

- Sources ?
 - Pas de données officielles (ni Frontex, ni les gouvernements)
 - Source des cartes : IOM ‘Missing Migrants’ project
 - Assemblage de différentes sources : medias, organisations (gouvernementales et ONG) qui accueillent les survivants, garde-côtes, morgues
 - Sources primaires : les témoignages des survivants, les corps des personnes décédées
 - Projets alternatifs :
 - Réseaux de journalistes
 - Projets de recherche
- Limites ?
 - Des collectes inégales selon les régions
 - Dans tous les cas, une sous-estimation inévitable :
 - Par nature, pas d’enregistrement des voyageurs + voyages longs et contournés
 - Quand tous les passagers d’une embarcation disparaissent
 - Des familles non informées :
 - 2/3 des corps examinés dans les IML ne sont pas identifiés (n=3188)
 - <http://www.borderdeaths.org/> (projet scientifique)
- Détention : l’absence de données

Conclusions



Conclusions

- Remettre l'Europe à sa place
 - 1/3 des migrants - 1/10 des réfugiés - 3/4 des décès aux frontières
 - « La juste part » ?
- Une « crise de la solidarité » (C. Withol de Wenden)
 - Crise humanitaire et morale
 - Crise institutionnelle de la construction de l'UE
- Une crise du contrôle des frontières
 - Évidente en 2015-2016
 - En gestation depuis les années 1990s (1999, SIVE en Espagne) : Ceuta et Melilla, Canaries, Lampedusa...
 - Régler la question des Syriens ne réglera pas le problème de fond
- Une « crise des chiffres » ?
 - Profusion / confusion / invasion
 - De l'importance des chiffres et des catégories (le pb de Frontex)
 - Usages intentionnels ?
 - Effets sur l'opinion publique / sur les scrutins / sur les décisions
- Le(s) maillon(s) recherche-media-décideurs

Merci...

