



Ændringer siden seneste opdatering (hele landet) opgjort på svardato

PCR-prøver <b>174 423</b>	Antigenprøver <b>136 036</b>	Bekræftede tilfælde <b>4 013</b>	Dødsfald <b>6</b>	Nye indlæggelser <b>70</b>	Overstået infektion <b>2 308</b>
------------------------------	---------------------------------	-------------------------------------	----------------------	-------------------------------	-------------------------------------

Samlet antal siden den 27. januar 2020 (hele landet)

PCR-prøver <b>46 217 154</b>	Antigenprøver <b>43 704 755</b>	Bekræftede tilfælde <b>438 811</b>	Dødsfald <b>2 792 (0,6 %)</b>	Indlæggelser <b>19 358</b>	Overstået infektion <b>394 029</b>
---------------------------------	------------------------------------	---------------------------------------	----------------------------------	-------------------------------	---------------------------------------

Hospitalsbelægning: ændring

Ændring i antal indlæggelser  
**-7**  
(Intensiv 3 (Respirator 2))

Hospitalsbelægning: status

Indlagte i dag  
**362**  
(Intensiv 50 (Respirator 26))

Kommunestatus de seneste 7 dage

(Incidens pr. 100.000 | Bekræftede tilfælde)

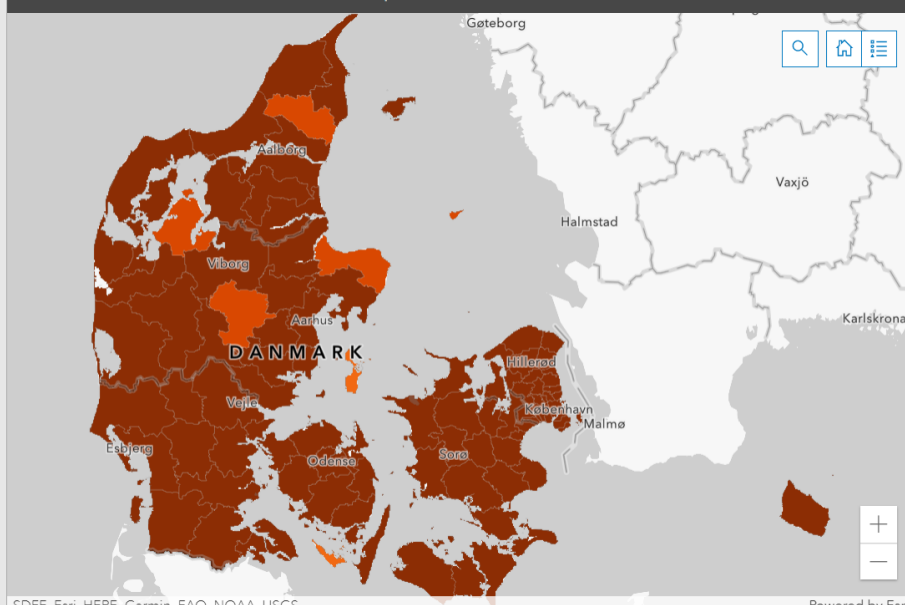


De seneste 7 dage

De seneste 7 dage

Siden den 27. januar 2020

Opdateret: 18 nov. 2021



SDFE, Esri, HERE, Garmin, FAO, NOAA, USGS

Powered by Esri

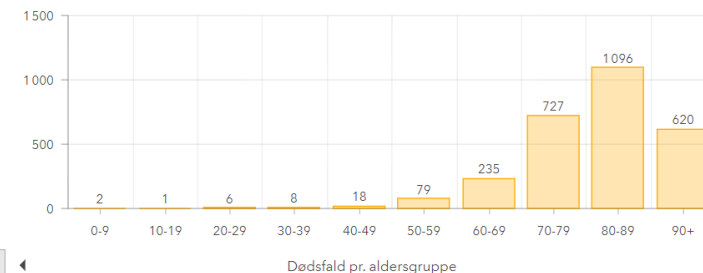
Incidens de seneste 7 dage

Incidens i alt

Positivprocent de seneste 7 dage

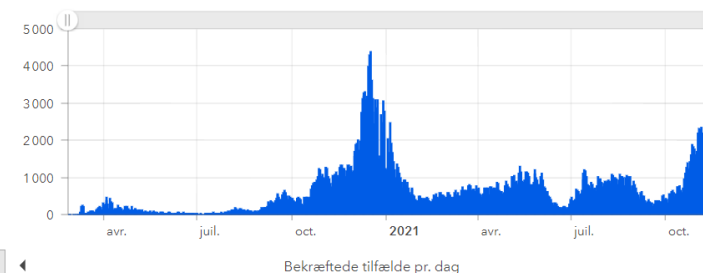
PCR-testede de seneste 7 dage

Dødsfald pr. aldersgruppe (hele landet)



Dødsfald pr. aldersgruppe

Bekræftede tilfælde opgjort på prøvetagningsdato



Bekræftede tilfælde pr. dag