

Ændringer siden seneste opdatering (hele landet) opgjort på svardato

Prøver
281 420

Førstegangstestede
10 664

Bekræftede tilfælde
590

Dødsfald
2

Nye indlæggelser
21

Overstået infektion
593

Hospitalsbelægning: ændring

Ændring i antal indlæggelser
-12
(Intensiv 2 (Respirator 2))

Samlet antal siden den 27. januar 2020 (hele landet)

Prøver
22 155 122

Testede personer
4 688 069

Bekræftede tilfælde
224 848

Dødsfald
2 399 (1,1%)

Indlæggelser
13 006

Overstået infektion
213 173

Hospitalsbelægning: status

Indlagte i dag
179
(Intensiv 40 (Respirator 24))

Kommunestatus de seneste 7* dage

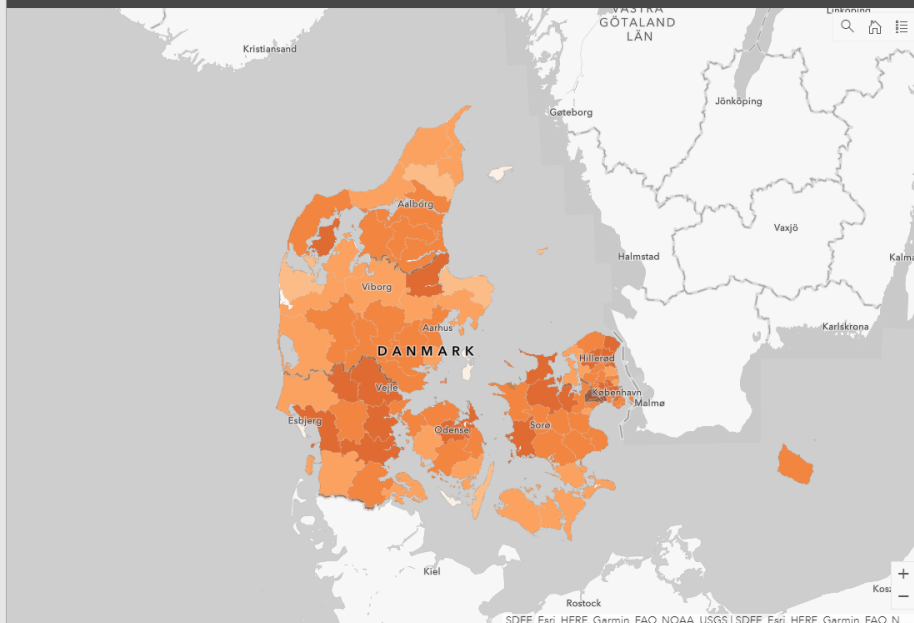
(Incidens pr. 100.000 | Bekræftede tilfælde)

- 293,1 67 Ishøj
- 246,1 86 Brøndby
- 235,1 119 Høje-Taastrup
- 229,5 38 Vallensbæk
- 199,9 231 Vejle
- 195,4 95 Ballerup
- 173,4 48 Albertslund
- 163,8 189 Esbjerg
- 162,4 112 Gladsaxe
- 151,6 35 Glostrup
- 151,5 36 Kerteminde
- 149,5 139 Kolding
- 143,2 40 Lejre

De seneste 7* dage

Siden den 27. januar 2020

Opdateret: 20 mars 2021



Incidens de seneste 7* dage

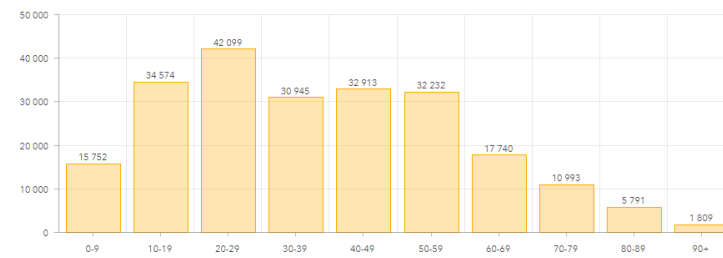
Incidens i alt

Positivprocent de seneste 7* dage

Testede de seneste 7* dage

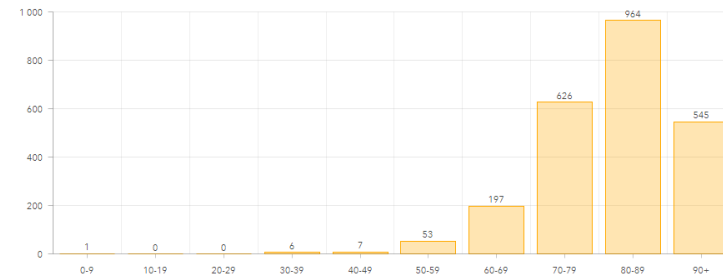
Testede i alt

Bekræftede tilfælde pr. aldersgruppe i alt



Tilfælde pr. aldersgruppe i alt Tilfælde pr. aldersgruppe de seneste 7* dage

Dødsfald pr. aldersgruppe (hele landet)



Dødsfald pr. aldersgruppe