

Ændringer siden seneste opdatering (hele landet) opgjort på svar dato

Prøver
272 517

Førstegangstestede
12 634

Bekræftede tilfælde
772

Dødsfald
2

Nye indlæggelser
22

Overstået infektion
588

Hospitalsbelægning: ændring

Ændring i antal indlæggelser
+8
(Intensiv 2 (Respirator -1))

Hospitalsbelægning: status

Indlagte i dag
192
(Intensiv 42 (Respirator 21))

Samlet antal siden den 27. januar 2020 (hele landet)

Prøver
22 656 325

Testede personer
4 710 536

Bekræftede tilfælde
226 277

Dødsfald
2 402 (1,1%)

Indlæggelser
13 052

Overstået infektion
214 289

Kommunestatus de seneste 7* dage

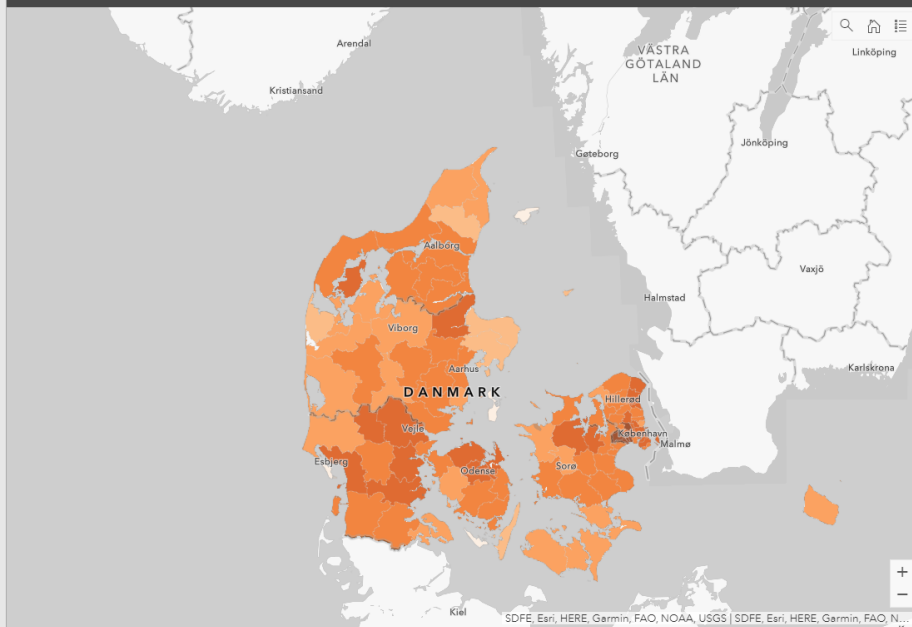
(Incidens pr. 100.000 | Bekræftede tilfælde)

- 345,6 79 Ishøj
- 291,9 102 Brøndby
- 255 124 Ballerup
- 248,9 126 Høje-Taastrup
- 223,4 37 Vallensbæk
- 190,4 220 Vejle
- 176,8 42 Kerteminde
- 175,4 49 Lejre
- 168,9 39 Glostrup
- 166,7 115 Gladsaxe
- 166,2 46 Albertslund
- 159,5 65 Fredensborg
- 153,2 38 Hørsholm

De seneste 7* dage

De seneste 7* dage Siden den 27. januar 2020

Opdateret: 22 mars 2021



Incidens de seneste 7* dage

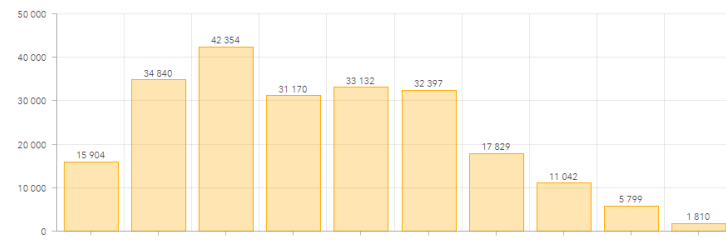
Incidens i alt

Positivprocent de seneste 7* dage

Testede de seneste 7* dage

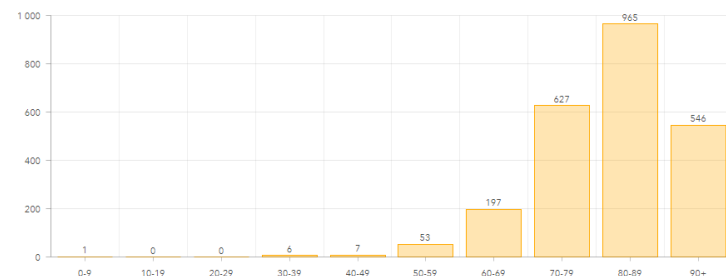
Testede i alt

Bekræftede tilfælde pr. aldersgruppe i alt



Tilfælde pr. aldersgruppe i alt Tilfælde pr. aldersgruppe de seneste 7* dage

Dødsfald pr. aldersgruppe (hele landet)



Dødsfald pr. aldersgruppe