

Ændringer siden seneste opdatering (hele landet) opgjort på svar dato

Prøver
312 141

Førstegangstestede
10 728

Bekræftede tilfælde
863

Dødsfald
2

Nye indlæggelser
23

Overstået infektion
735

Hospitalsbelægning: ændring

Ændring i antal indlæggelser
+2
(Intensiv 0 (Respirator 1))

Samlet antal siden den 27. januar 2020 (hele landet)

Prøver
23 267 463

Testede personer
4 732 631

Bekræftede tilfælde
227 894

Dødsfald
2 405 (1,1%)

Indlæggelser
13 127

Overstået infektion
215 770

Hospitalsbelægning: status

Indlagte i dag
216
(Intensiv 46 (Respirator 28))

Kommunestatus de seneste 7* dage

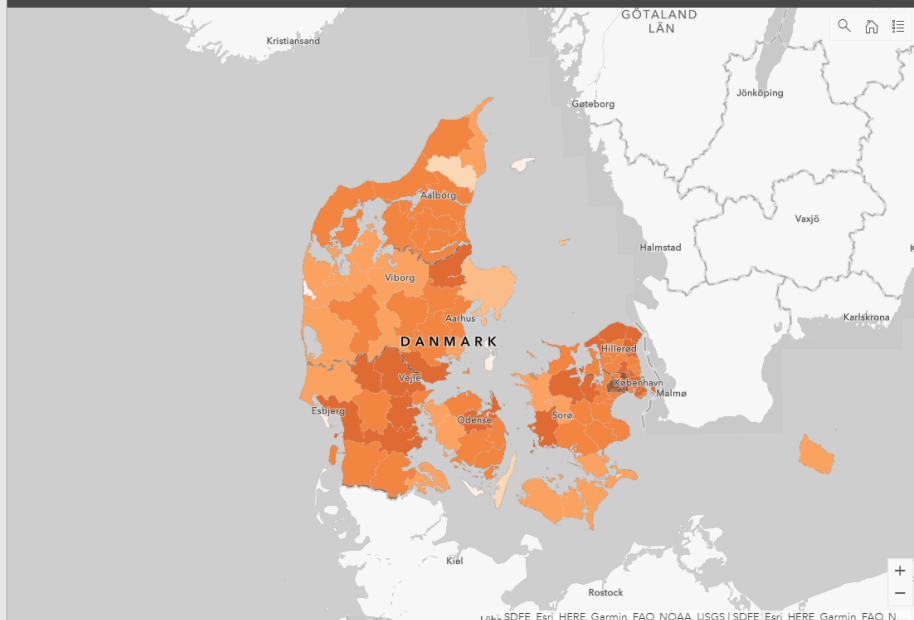
(Incidens pr. 100.000 | Bekræftede tilfælde)

- 376,2 86 Ishøj
- 332 116 Brøndby
- 260,6 132 Høje-Taastrup
- 248,9 121 Ballerup
- 235,5 39 Vallensbæk
- 191,3 78 Fredensborg
- 189,8 53 Lejre
- 180,9 209 Vejle
- 171,4 70 Furesø
- 165,3 41 Hørsholm
- 164,2 39 Kerteminde
- 160,3 65 Rødovre
- 158 109 Gladsaxe

De seneste 7* dage

Siden den 27. januar 2020

Opdateret: 24 mars 2021



Incidens de seneste 7* dage

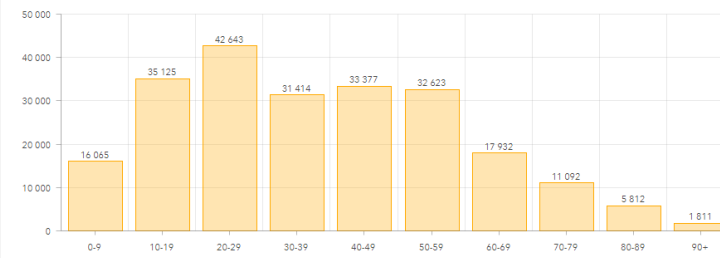
Incidens i alt

Positivprocent de seneste 7* dage

Testede de seneste 7* dage

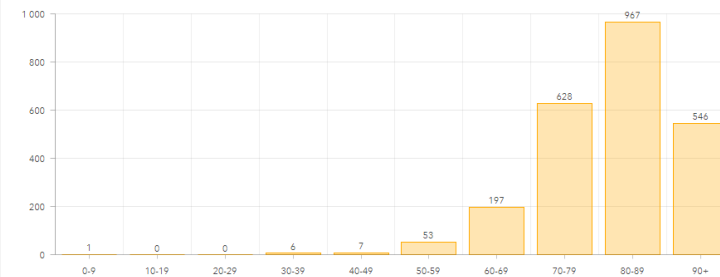
Testede i alt

Bekræftede tilfælde pr. aldersgruppe i alt



Tilfælde pr. aldersgruppe i alt Tilfælde pr. aldersgruppe de seneste 7* dage

Dødsfald pr. aldersgruppe (hele landet)



Dødsfald pr. aldersgruppe