

Ændringer siden seneste opdatering (hele landet) opgjort på svardato

Prøver  
**360 775**

Førstegangstestede  
**6 547**

Bekræftede tilfælde  
**814**

Dødsfald  
**5**

Nye indlæggelser  
**28**

Overstået infektion  
**549**

Samlet antal siden den 27. januar 2020 (hele landet)

Prøver  
**23 628 238**

Testede personer  
**4 536 294**

Bekræftede tilfælde  
**225 844**

Dødsfald  
**2 409 (1,1%)**

Indlæggelser  
**13 141**

Overstået infektion  
**214 922**

Hospitalsbelægning: ændring

Ændring i antal indlæggelser  
**-2**  
(Intensiv -2 (Respirator 1))

Hospitalsbelægning: status

Indlagte i dag  
**214**  
(Intensiv 44 (Respirator 29))

Kommunestatus de seneste 7\* dage

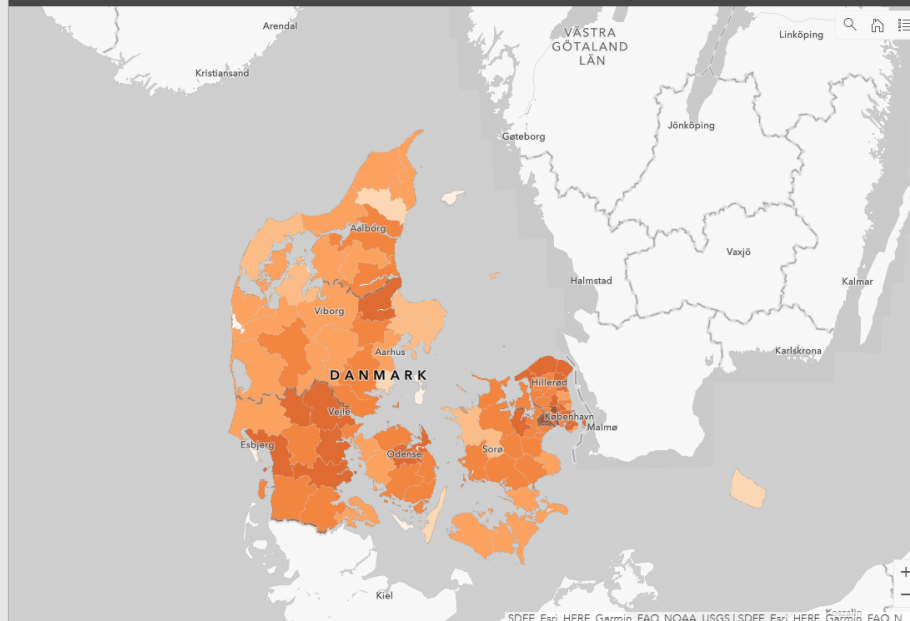
(Incidens pr. 100.000 | Bekræftede tilfælde)

- 323,7 74 Ishøj
- 294,8 103 Brøndby
- 252,9 128 Høje-Taastrup
- 244,8 119 Ballerup
- 199,3 33 Vallensbæk
- 196,3 80 Fredensborg
- 175,4 49 Lejre
- 172,6 70 Rødovre
- 164,2 39 Kerteminde
- 164 67 Furesø
- 153,2 177 Vejle
- 150,8 104 Gladsaxe
- 146,8 39 Billund

De seneste 7\* dage

Siden den 27. januar 2020

Opdateret: 25 marts 2021



Incidens de seneste 7\* dage

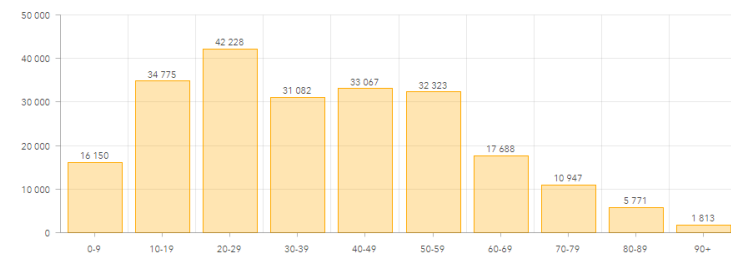
Incidens i alt

Positivprocent de seneste 7\* dage

Testede de seneste 7\* dage

Testede i alt

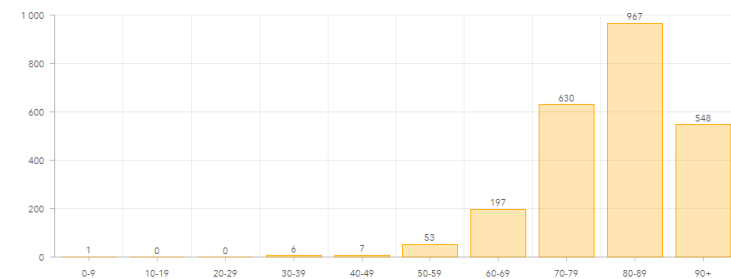
Bekræftede tilfælde pr. aldersgruppe i alt



Tilfælde pr. aldersgruppe i alt

Tilfælde pr. aldersgruppe de seneste 7\* dage

Dødsfald pr. aldersgruppe (hele landet)



Dødsfald pr. aldersgruppe