



Ændringer siden seneste opdatering (hele landet) opgjort på svar dato

PCR-prøver  
**69 555**

Antigenprøver  
**12 335**

Bekræftede tilfælde  
**1 457**

Dødsfald  
**2**

Nye indlæggelser  
**42**

Overstået infektion  
**712**

Hospitalsbelægning: ændring

Ændring i antal indlæggelser  
**+15**  
(Intensiv 5 (Respirator 0))

Hospitalsbelægning: status

Indlagte i dag  
**248**  
(Intensiv 29 (Respirator 13))

Samlet antal siden den 27. januar 2020 (hele landet)

PCR-prøver  
**43 830 928**

Antigenprøver  
**42 245 674**

Bekræftede tilfælde  
**389 240**

Dødsfald  
**2 716 (0,7 %)**

Indlæggelser  
**18 282**

Overstået infektion  
**366 733**

Kommunestatus de seneste 7 dage

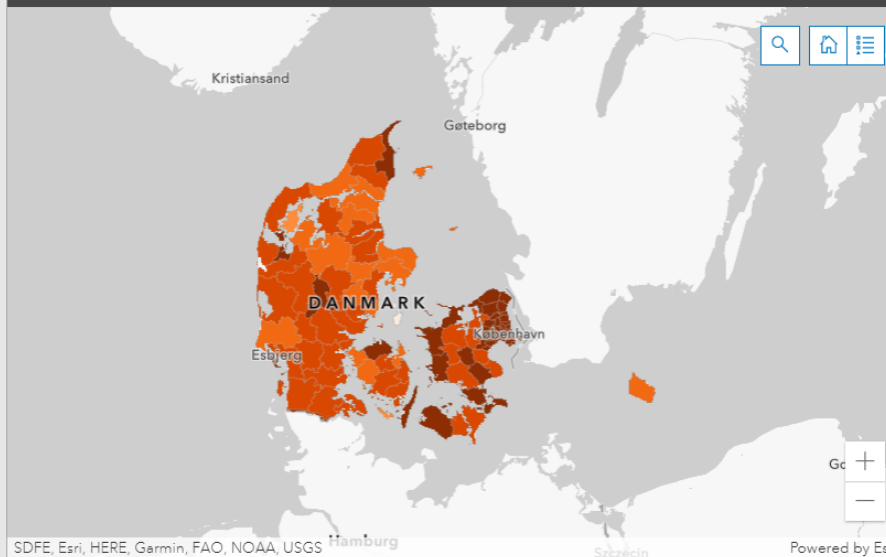
(Incidens pr. 100.000 | Bekræftede tilfælde)

- ▼ 655,3 151 Ishøj
- ▲ 645,2 176 Albertslund
- ▲ 613,4 144 Glostrup
- ▲ 528,8 187 Brøndby
- ▲ 446,6 183 Fredensborg
- ▲ 432,2 63 Dragør
- ▲ 423,4 180 Tårnby
- ▲ 416,1 221 Hvidovre
- ▲ 407,4 67 Vallensbæk
- ▲ 405,9 2 595 København
- ▼ 384,4 158 Rødovre

De seneste 7 dage

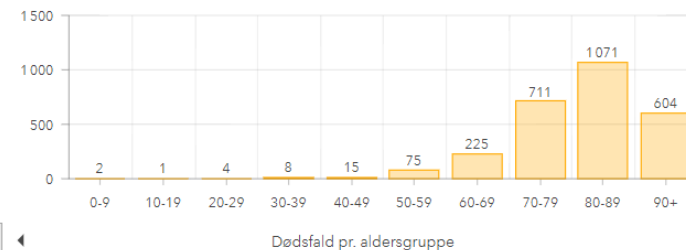
De seneste 7 dage

Opdateret: 1 nov. 2021



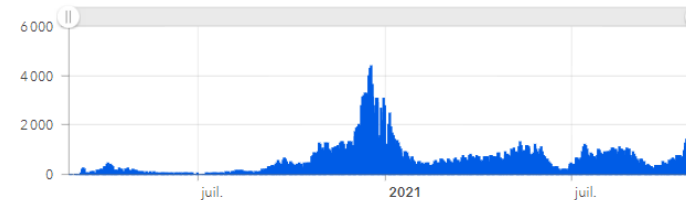
Incidens de seneste 7 dage

Dødsfald pr. aldersgruppe (hele landet)



Dødsfald pr. aldersgruppe

Bekræftede tilfælde opgjort på prøvetagningsdato



Bekræftede tilfælde pr. dag