



Ændringer siden seneste opdatering (hele landet) opgjort på svardato

PCR-prøver
98 454

Antigenprøver
29 053

Bekræftede tilfælde
1 784

Dødsfald
0

Nye indlæggelser
46

Overstået infektion
762

Hospitalsbelægning: ændring

Ændring i antal indlæggelser
+9
(Intensiv 4 (Respirator 2))

Samlet antal siden den 27. januar 2020 (hele landet)

PCR-prøver
43 561 443

Antigenprøver
42 196 698

Bekræftede tilfælde
384 580

Dødsfald
2 709 (0,7 %)

Indlæggelser
18 153

Overstået infektion
364 764

Hospitalsbelægning: status

Indlagte i dag
221
(Intensiv 28 (Respirator 15))

Kommunestatus de seneste 7 dage

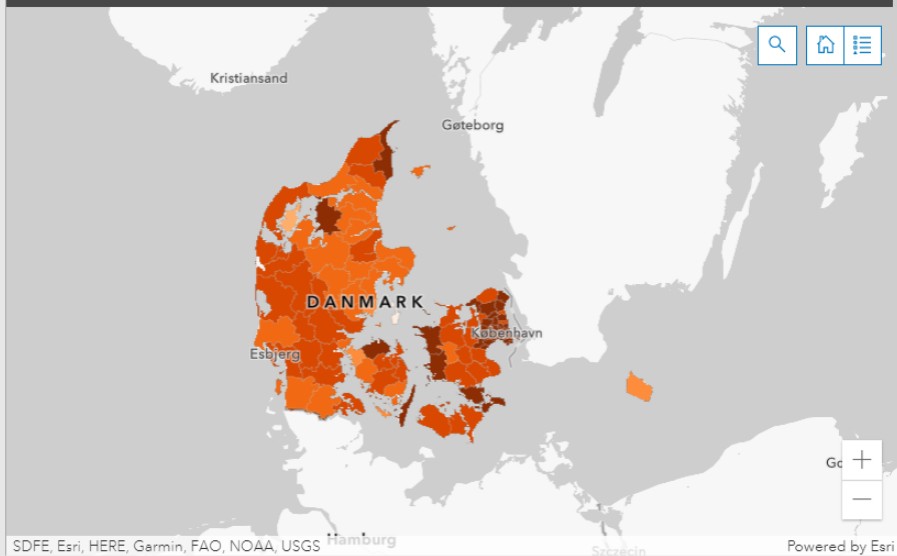
(Incidens pr. 100.000 | Bekræftede tilfælde)

- ▲ 716,1 165 Ishøj
- ▲ 613,4 144 Glostrup
- ▲ 531,6 145 Albertslund
- ▼ 506,2 179 Brøndby
- ▼ 410,0 168 Fredensborg
- ▲ 408,7 168 Rødovre
- ▲ 408,5 217 Hvidovre
- ▲ 398,4 2547 København
- ▲ 377,0 62 Vallensbæk
- ▲ 376,3 388 Frederiksberg
- ▲ 339,8 172 Greve

De seneste 7 dage

De seneste 7 dage

Opdateret: 29 oct. 2021



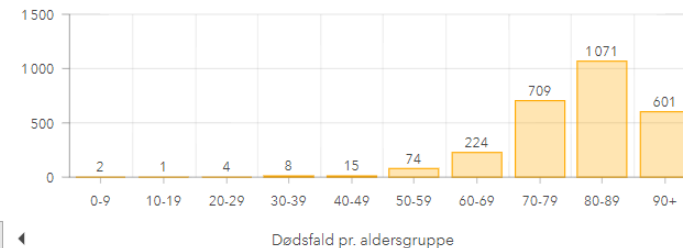
SDGE, Esri, HERE, Garmin, FAO, NOAA, USGS

Incidens de seneste 7 dage

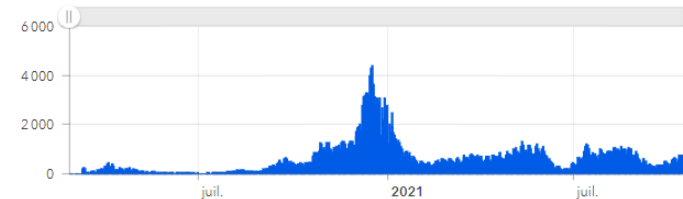
Powered by Esri

OpenVPN GUI

Dødsfald pr. aldersgruppe (hele landet)



Bekræftede tilfælde opgjort på prøvetagningsdato



Bekræftede tilfælde pr. dag