

COVID-19 | RELATÓRIO DE SITUAÇÃO | 05-02-2022

SITUAÇÃO EPIDEMIOLÓGICA EM PORTUGAL

TOTAL DE CASOS E VARIAÇÃO

TOTAL DE CASOS, DE ÓBITOS E VARIAÇÃO POR REGIÃO

637 821 | - 4 972

ATIVOS

2 226 548 | + 46 439

RECUPERADOS

20 171 | + 44

ÓBITOS

665 706 | +5 359

CONTACTOS EM VIGILÂNCIA

2 884 540 | + 41 511

CONFIRMADOS

Açores

39 753 | +1 097

68 | +2

Madeira

67 216 | +605

170 | -

1 115 235 | +15 984

6 134 | +13

416 658 | +8 265

3 548 | +9

1 036 682 | +11 856

8 474 | +17

97 119 | +1 806

1 131 | + 2

111 877 | +1 898

646 | +1

Legenda

CASOS CONFIRMADOS

ÓBITOS

DISTRIBUIÇÃO DOS CASOS EM INTERNAMENTO

2 409 | -36

INTERNAMENTO

169 | -5

INTERNAMENTO
EM UCI

Dados até dia 04-02-2022 23:59:59



REPÚBLICA
PORTUGUESA
SAÚDE



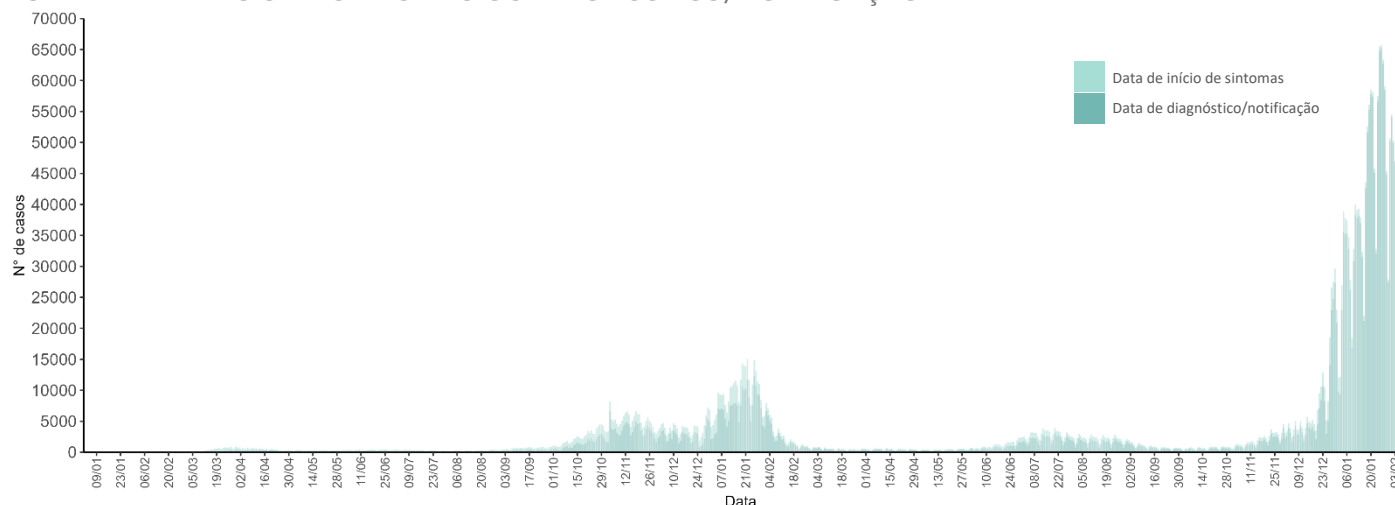
SNS
SERVIÇO NACIONAL
DE SAÚDE



DGS
desde
1899
Direção-Geral da Saúde

NÚMERO DE CASOS CONFIRMADOS

POR DATA DE INÍCIO DE SINTOMAS OU DIAGNÓSTICO/NOTIFICAÇÃO



CARACTERIZAÇÃO DEMOGRÁFICA DOS CASOS CONFIRMADOS

TOTAL DE CASOS

1 348 772

HOMENS

1 533 156

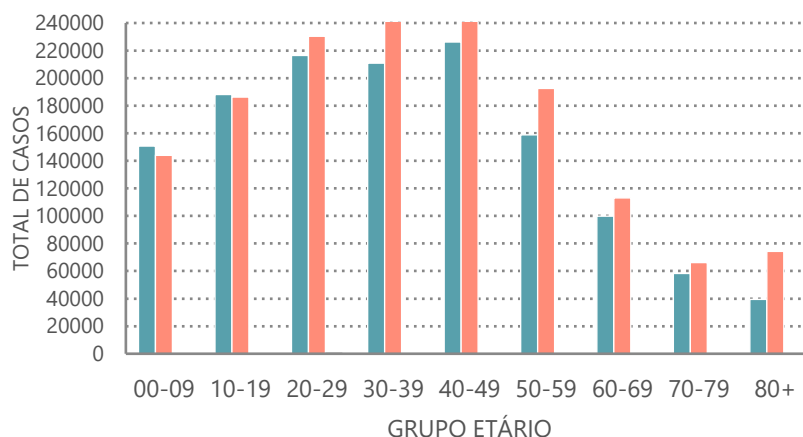
MULHERES

2 612

DESCONHECIDO*

***Nota**

Os casos de sexo desconhecido encontram-se sob investigação, uma vez que estes dados não são fornecidos de forma automática.



CARACTERIZAÇÃO DOS ÓBITOS POR COVID-19

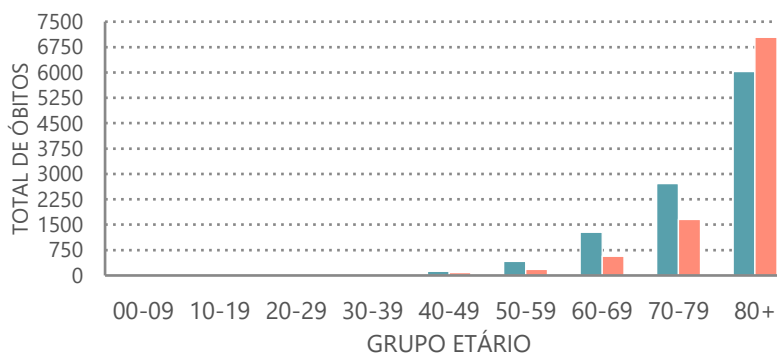
TOTAL DE ÓBITOS

10 613

HOMENS

9 558

MULHERES



Nota metodológica

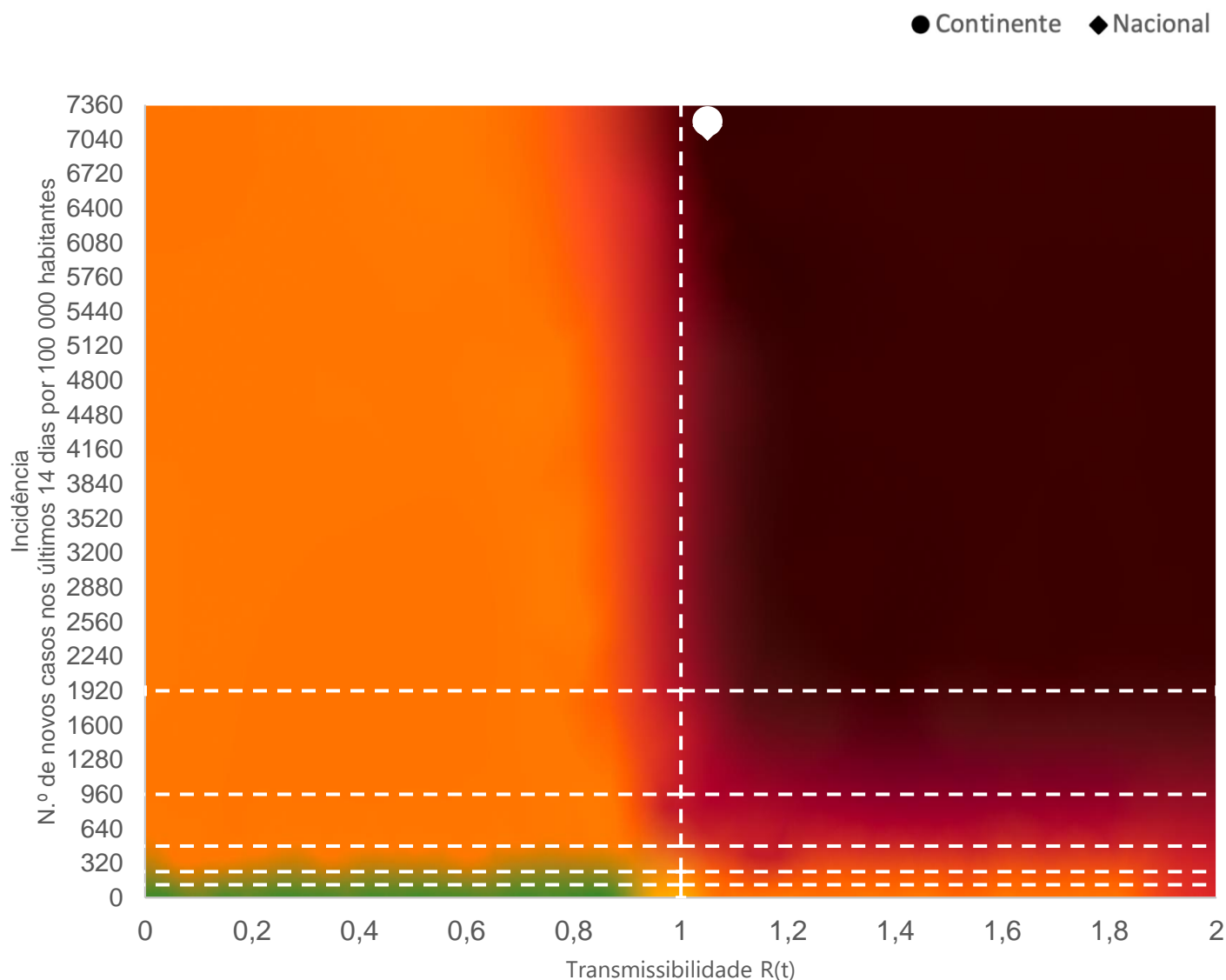
A 16 de novembro de 2020 houve uma atualização do sistema tecnológico de análise de dados provenientes do SINAVE. Foi atualizado o número cumulativo de casos confirmados e recuperados nessa data.

Dados até dia 04-02-2022 23:59:59

COVID-19 | RELATÓRIO DE SITUAÇÃO | 05-02-2022

MATRIZ DE RISCO

Realização da análise: 04/02/2022



INCIDÊNCIA

Nacional: **7163,7** casos de infeção por SARS-CoV-2/ COVID-19 por 100 000 hab.

Continente: **7207,0** casos de infeção por SARS-CoV-2/ COVID-19 por 100 000 hab.

$R(t)$

Nacional: **1,05**

Continente: **1,05**

Fonte: INSA/ DGS | Nota metodológica: [aqui](#)