

## SITUAÇÃO EPIDEMIOLÓGICA EM PORTUGAL

TOTAL DE CASOS E VARIAÇÃO

TOTAL DE CASOS, DE ÓBITOS E VARIAÇÃO POR REGIÃO

599 997 | - 8 150

ATIVOS

2 343 448 | + 38 863

RECUPERADOS

20 302 | + 44

ÓBITOS

655 520 | - 10 014

CONTACTOS EM VIGILÂNCIA

2 963 747 | + 30 757

CONFIRMADOS

Açores

43 195 | +1 152

70 | -

Madeira

68 563 | +512

172 | +2

1 144 795 | +10 725

6 175 | +14

431 483 | +6 710

3 579 | +9

1 059 782 | +8 935

8 510 | +12

100 469 | +1 547

1 140 | +1

115 460 | +1 176

656 | +6

Legenda

CASOS CONFIRMADOS

ÓBITOS

## DISTRIBUIÇÃO DOS CASOS EM INTERNAMENTO

2 419 | -141

INTERNAMENTO

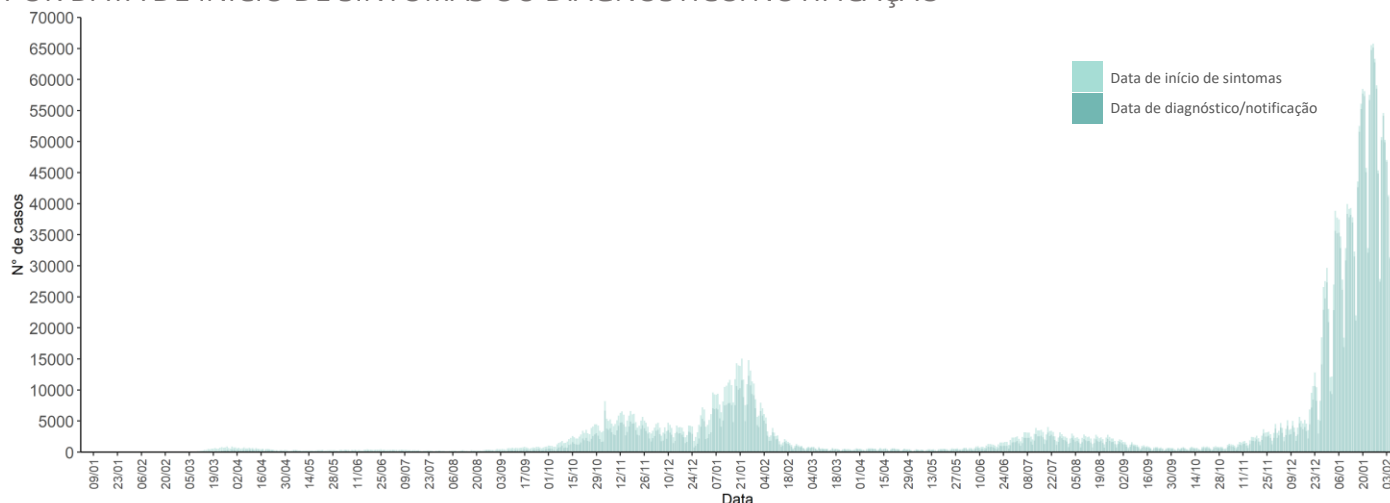
171 | -7

INTERNAMENTO  
EM UCI

Dados até dia 07-02-2022 23:59:59

## NÚMERO DE CASOS CONFIRMADOS

POR DATA DE INÍCIO DE SINTOMAS OU DIAGNÓSTICO/NOTIFICAÇÃO



## CARACTERIZAÇÃO DEMOGRÁFICA DOS CASOS CONFIRMADOS

TOTAL DE CASOS

1 384 890

HOMENS

1 576 180

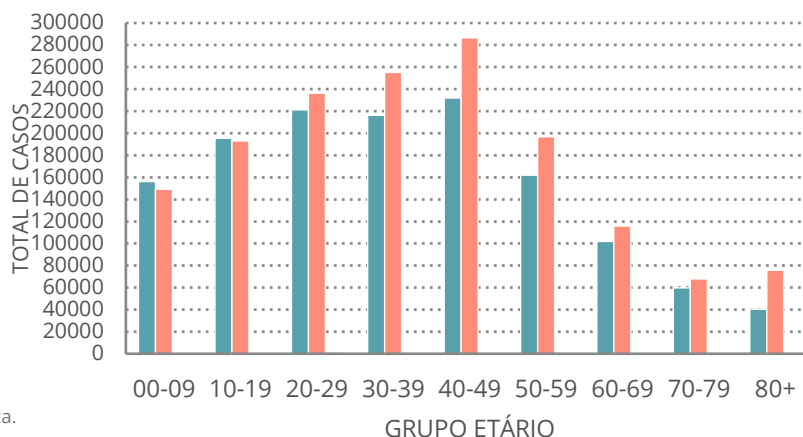
MULHERES

2 677

DESCONHECIDO\*

\*Nota

Os casos de sexo desconhecido encontram-se sob investigação, uma vez que estes dados não são fornecidos de forma automática.



## CARACTERIZAÇÃO DOS ÓBITOS POR COVID-19

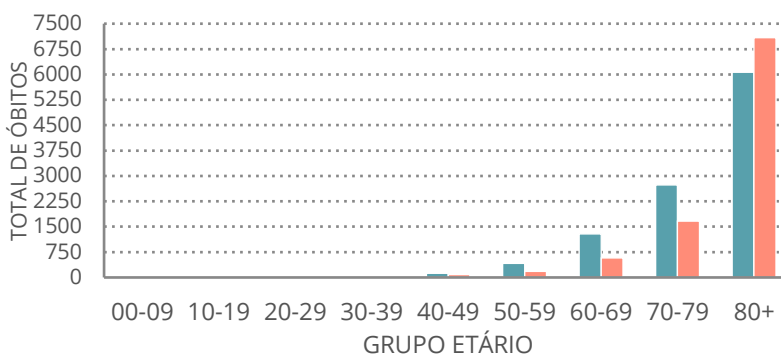
TOTAL DE ÓBITOS

10 680

HOMENS

9 622

MULHERES



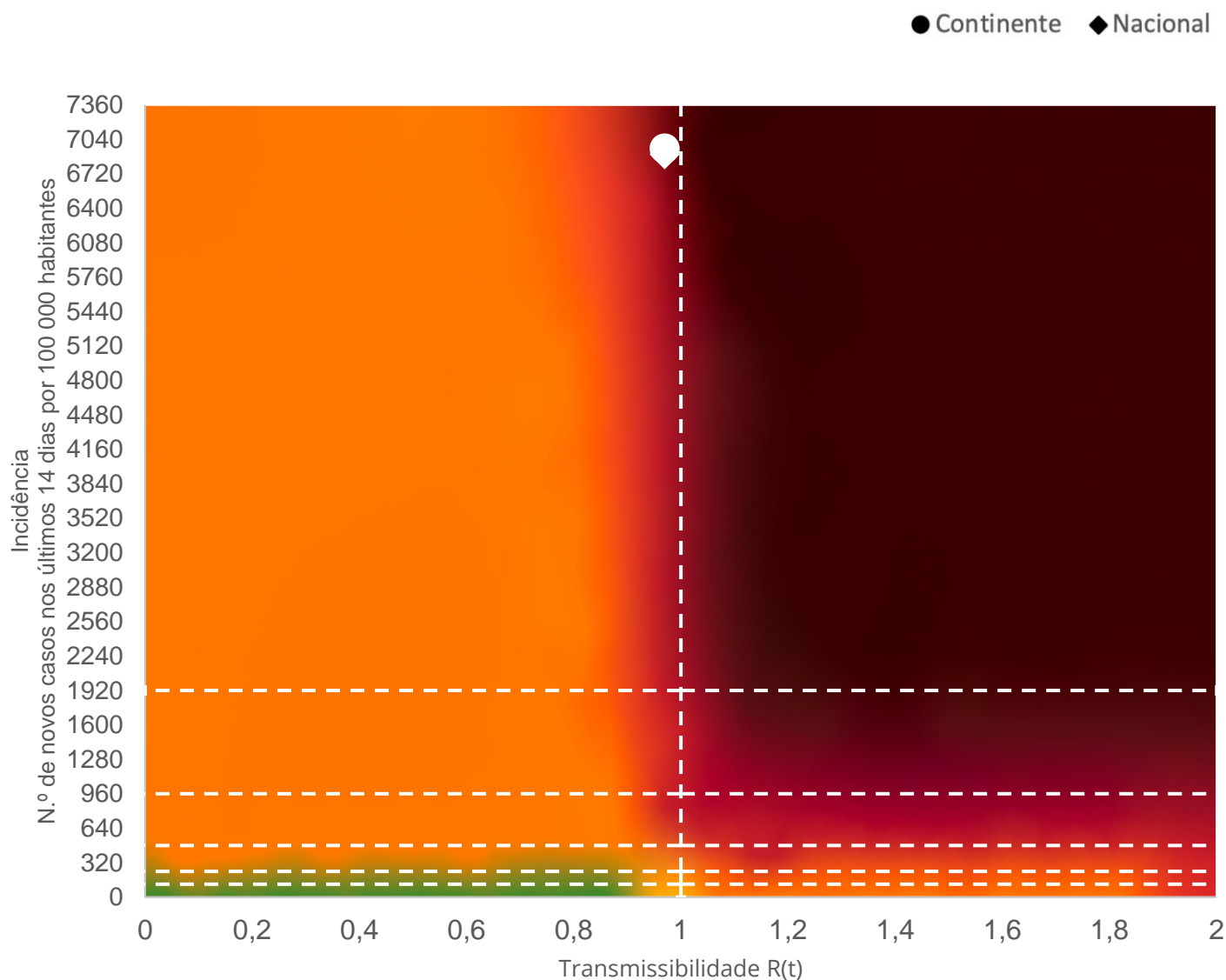
### Nota metodológica

A 16 de novembro de 2020 houve uma atualização do sistema tecnológico de análise de dados provenientes do SINAVE. Foi atualizado o número cumulativo de casos confirmados e recuperados nessa data.

Dados até dia 07-02-2022 23:59:59

## MATRIZ DE RISCO

Realização da análise: 07/02/2022



### INCIDÊNCIA

Nacional: **6901,0** casos de infeção por SARS-CoV-2/ COVID-19 por 100 000 hab.

Continente: **6953,7** casos de infeção por SARS-CoV-2/ COVID-19 por 100 000 hab.

### $R(t)$

Nacional: **0,97**

Continente: **0,97**