

SITUAÇÃO EPIDEMIOLÓGICA EM PORTUGAL

TOTAL DE CASOS E VARIAÇÃO

TOTAL DE CASOS, DE ÓBITOS E VARIAÇÃO POR REGIÃO

472 781 | - 5 367

ATIVOS

2 843 809 | + 10 956

RECUPERADOS

21 216 | + 17

ÓBITOS

3 337 806 | + 5 606

CONFIRMADOS

Açores

60 686 | +180

95 | -

Madeira

82 656 | +558

191 | +2

1 241 942 | +991

6 492 | +3

507 084 | +739

3 776 | +5

1 183 756 | +2 407

8 780 | +6

122 511 | +299

1 186 | +1

139 171 | +432

696 | -

Legenda

CASOS CONFIRMADOS

ÓBITOS

DISTRIBUIÇÃO DOS CASOS EM INTERNAMENTO

1 250 | +42

INTERNAMENTO

81 | -1

INTERNAMENTO
EM UCI

Dados até dia 06-03-2022 23:59:59



REPÚBLICA
PORTUGUESA
SAÚDE



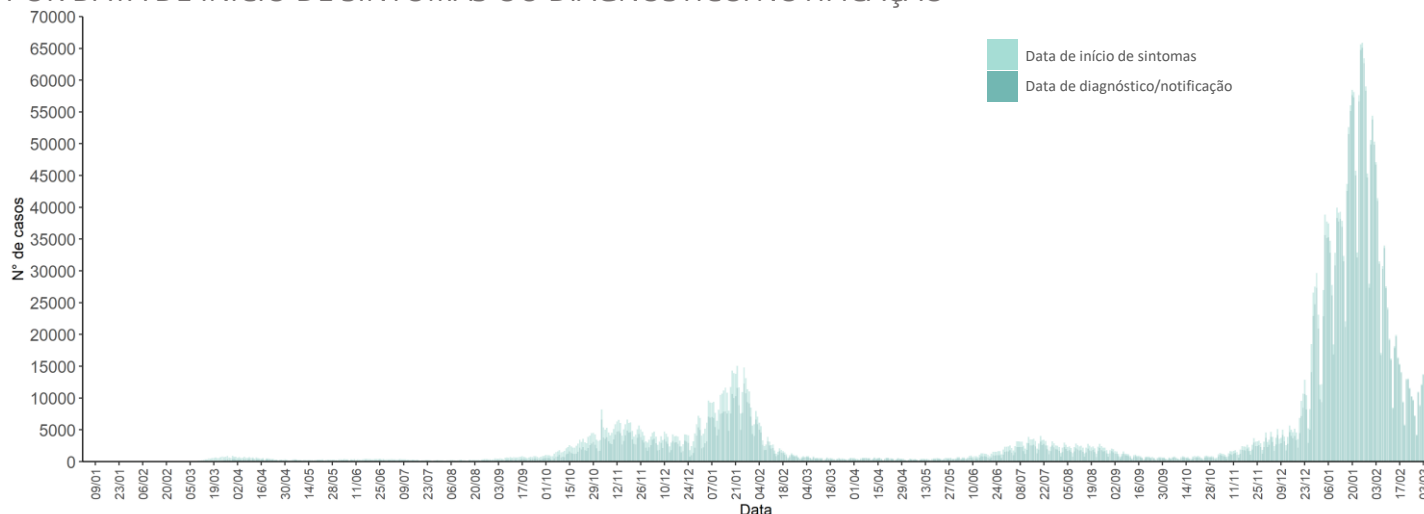
SNS
SERVIÇO NACIONAL
DE SAÚDE



DGS
desde
1899
Direção-Geral da Saúde

NÚMERO DE CASOS CONFIRMADOS

POR DATA DE INÍCIO DE SINTOMAS OU DIAGNÓSTICO/NOTIFICAÇÃO



CARACTERIZAÇÃO DEMOGRÁFICA DOS CASOS CONFIRMADOS

TOTAL DE CASOS

1 550 812

HOMENS

1 784 042

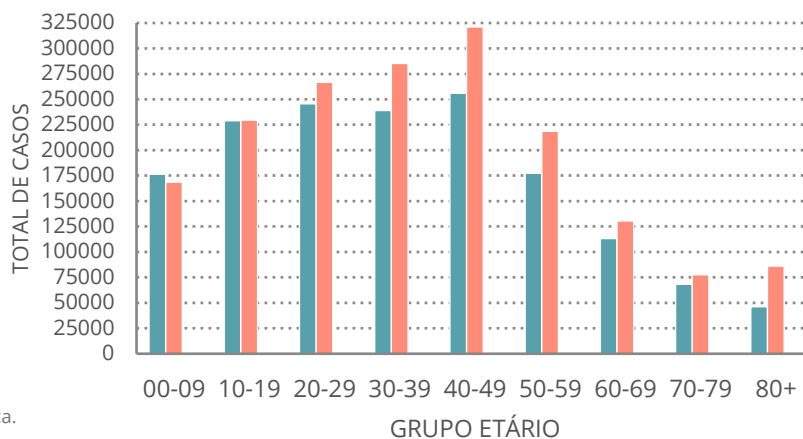
MULHERES

2 952

DESCONHECIDO*

*Nota

Os casos de sexo desconhecido encontram-se sob investigação, uma vez que estes dados não são fornecidos de forma automática.



CARACTERIZAÇÃO DOS ÓBITOS POR COVID-19

TOTAL DE ÓBITOS

11 158

HOMENS

10 058

MULHERES



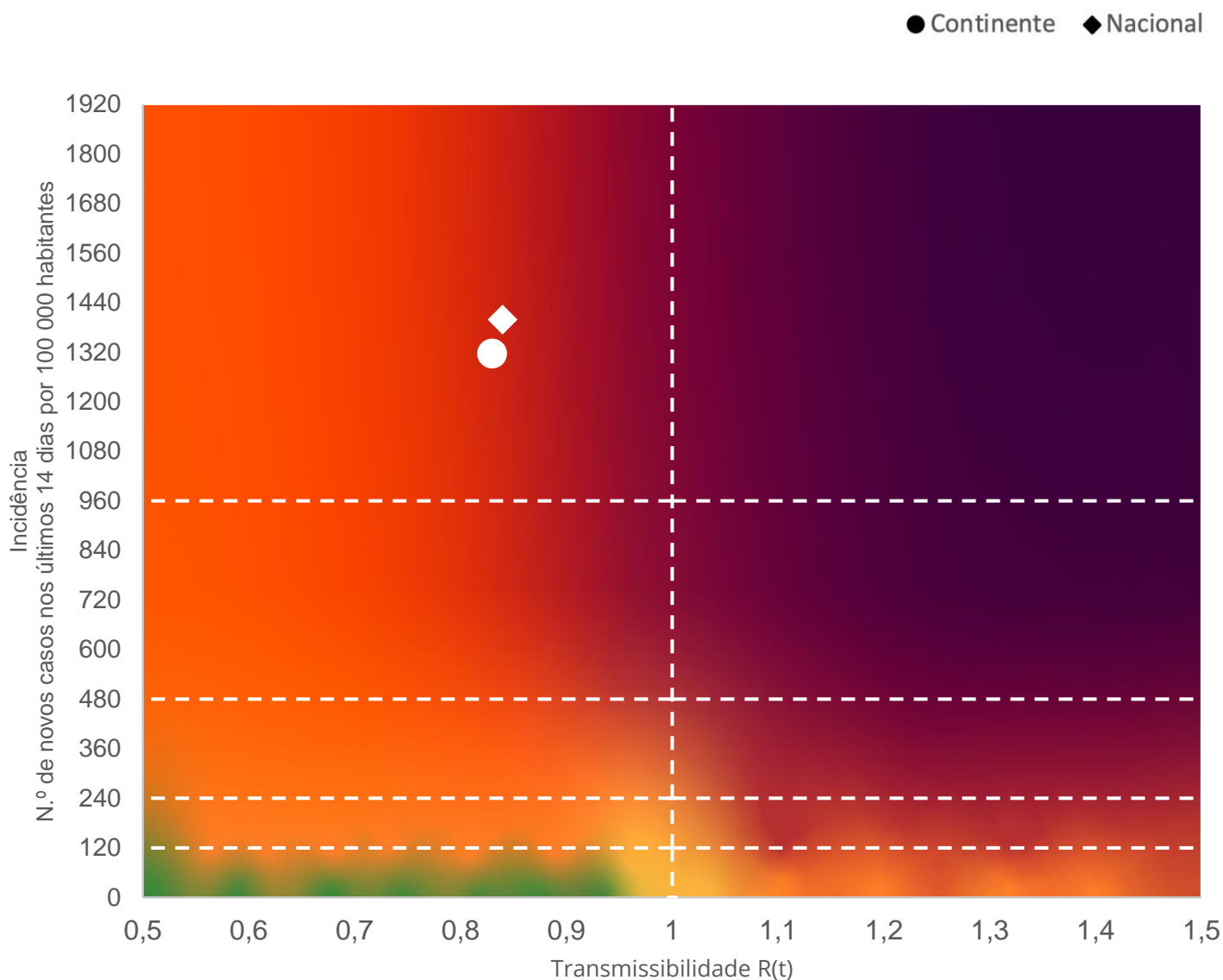
Nota metodológica

A 16 de novembro de 2020 houve uma atualização do sistema tecnológico de análise de dados provenientes do SINAVE. Foi atualizado o número cumulativo de casos confirmados e recuperados nessa data.

Dados até dia 06-03-2022 23:59:59

MATRIZ DE RISCO

Realização da análise: 07/03/2022



INCIDÊNCIA

Nacional: **1398,1** casos de infeção por SARS-CoV-2/ COVID-19 por 100 000 hab.

Continente: **1316,3** casos de infeção por SARS-CoV-2/ COVID-19 por 100 000 hab.

$R(t)$

Nacional: **0,84**

Continente: **0,83**