

## Află ce trebuie să faci în contextul pandemiei COVID-19



Despre proiect

Conduită sanitară

Un proiect în parteneriat cu



realizat de



### Informații din surse sigure

O sursă de informare corectă, nealimentată de panică poate ajuta populația României să fie vigilentă în felul în care accesează, asimilează și distribuie rafalele de știri prezentate în media. Informați-vă doar din canalele media oficiale și verificați informațiile de fiecare dată.

Acest proiect este realizat pro-bono de voluntarii Code for Romania, organizație neguvernamentală independentă, neafiliată politic și apolitică, în cadrul Code for Romania Task Force și în parteneriat cu Guvernul României prin Autoritatea pentru Digitalizarea României.



Ultimele informații oficiale



Date la zi



Întrebări frecvente



Hotărâri și legislație



Înregistrări video



Conduită sanitară

## Ultimele informații oficiale

8 MARTIE 2022 13:37

Grupul de Comunicare Strategică

### BULETIN DE PRESĂ 8 martie 2022, ora 13.00

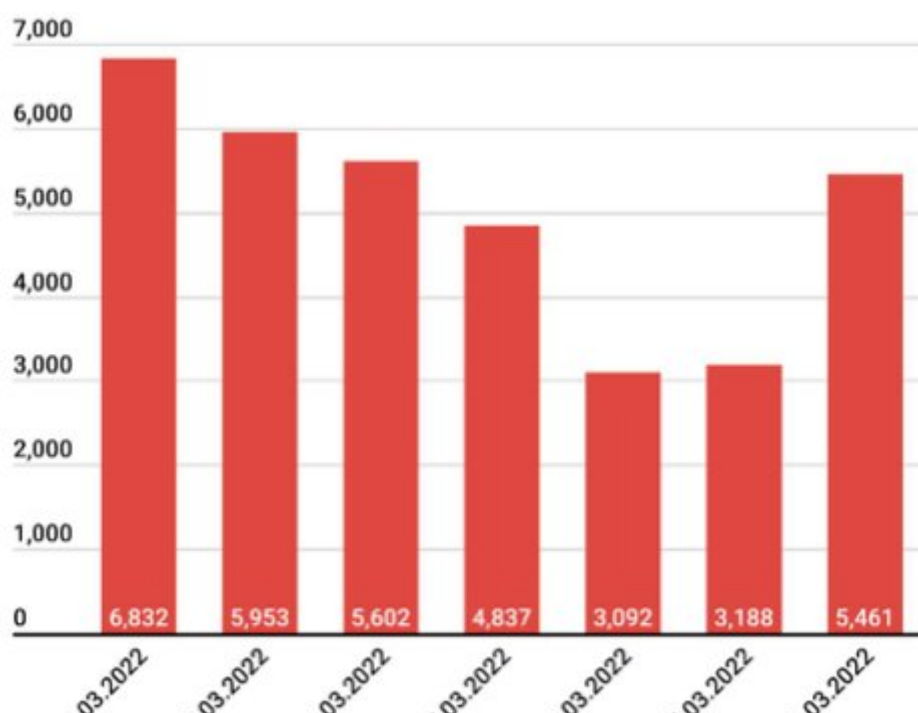
În ultimele 24 de ore au fost înregistrate 5.461 de cazuri noi de persoane infectate cu SARS – CoV – 2 (COVID – 19), cu 2.273 mai mult decât în ziua anterioară. 694 dintre cazurile noi din 24 de ore sunt ale unor pacienți reinfectați, testați pozitiv la o perioadă mai mare de 180 de zile după prima infectare.

Distribuie pe



Evoluția cazurilor noi pozitive din ultimele 7 zile o găsiți în graficul de mai jos.

### Evoluția cazurilor confirmate COVID-19 pe ultimele 7 zile



Distribuția pe județe a cazurilor per total și a celor noi o regăsiți în tabelul de mai jos.

N r. cr t.	Județ	Număr de cazuri confirmate(total)	Număr de cazuri nou confirmate	Incidența înregistrată la 14 zile
1.	Alba	52.105	59	4,94
2.	Arad	66.290	110	5,02
3.	Argeș	72.727	79	3,37
4.	Bacău	59.500	55	1,58
5.	Bihor	79.112	106	2,98
6.	Bistrița- Năsăud	29.069	48	2,12
7.	Botoșani	34.958	36	1,45
8.	Brașov	104.178	207	5,02
9.	Brăila	30.488	56	3,04
10.	Buzău	39.230	78	3,67
11.	Caraș-Severin	28.958	52	4,18
12.	Călărași	24.932	32	2,50
13.	Cluj	150.562	181	9,15
14.	Constanța	111.686	188	5,15

1 5.	Covasna	18.939	10	2,24
1 6.	Dâmbovița	50.517	69	2,53
1 7.	Dolj	69.425	164	4,67
1 8.	Galați	61.406	95	2,86
1 9.	Giurgiu	27.571	28	3,86
2 0.	Gorj	21.355	34	1,66
2 1.	Harghita	21.078	22	1,01
2 2.	Hunedoara	55.278	62	4,83
2 3.	Ialomița	26.509	36	3,11
2 4.	Iași	106.493	177	3,27
2 5.	Ilfov	114.728	317	9,42
2 6.	Maramureș	48.920	49	1,51
2 7.	Mehedinți	21.154	46	2,74
2 8.	Mureș	60.803	41	4,13
2 9.	Neamț	44.697	28	1,11

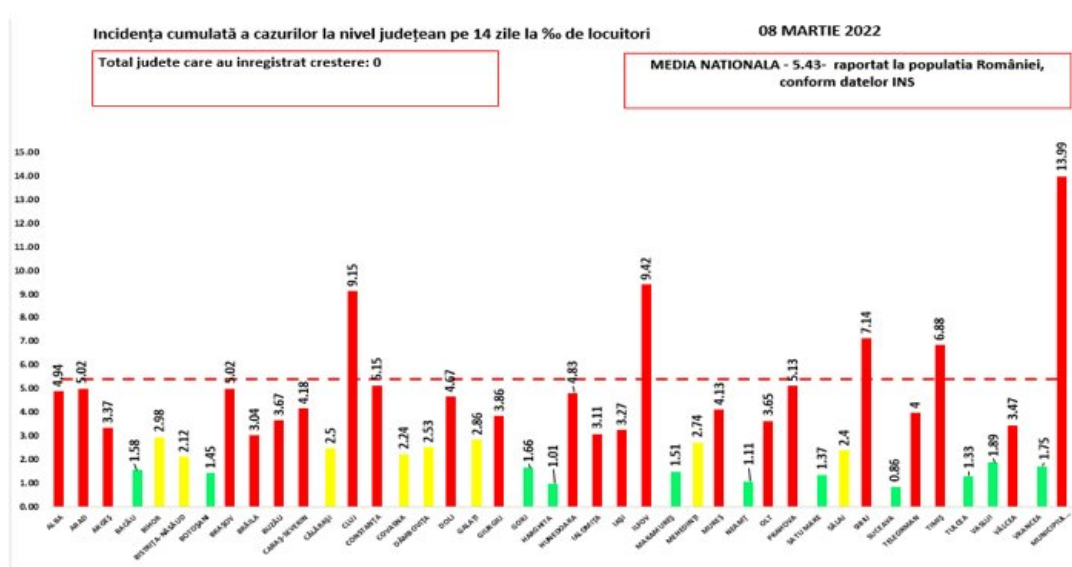
3 0.	Olt	37.541	59	3,65
3 1.	Prahova	94.967	192	5,13
3 2.	Satu Mare	31.675	14	1,37
3 3.	Sălaj	25.892	20	2,40
3 4.	Sibiu	74.444	171	7,14
3 5.	Suceava	56.945	39	0,86
3 6.	Teleorman	32.914	72	4,00
3 7.	Timiș	143.615	368	6,88
3 8.	Tulcea	20.142	11	1,33
3 9.	Vaslui	35.526	53	1,89
4 0.	Vâlcea	39.795	58	3,47
4 1.	Vrancea	25.517	24	1,75
4 2.	Mun. București	518.897	1464	13,99
4 3.	Din străinătate**	4.148	7	
4 4.	Cazuri noi nealocate pe			

județe	2.224*	444
<b>TOTAL</b>	<b>2.776.910</b>	<b>5.461</b>

\*Referitor la „cazurile noi nealocate pe județe”, facem precizarea că numărul acestora este determinat de modificările aduse platformei electronice prin care sunt raportate și centralizate rezultatele testelor pentru noul coronavirus. Astfel, conform noii metodologii, centrele de testare introduc în mod direct rezultatele testelor realizate, urmând ca de la nivelul Direcțiilor de Sănătate Publică să fie realizată ancheta epidemiologică și atribuite cazurile pozitive județului/localității de care aparțin persoanele infectate.

\*\*În ceea ce privește cazurile din străinătate, acestea sunt cazuri ale unor cetățeni care au venit în România fiind infectați în alte țări. Aceste cazuri au fost cuprinse în totalul cazurilor noi nealocate pe județe.

Coeficientul infectărilor cumulate la 14 zile, raportate la 1.000 de locuitori este calculat de către Direcțiile de Sănătate Publică, la nivelul Municipiului București și al județelor. Mai jos aveți graficul realizat în baza raportărilor primite de CNCCI de la Direcțiile de Sănătate Publică:



În total, până astăzi, 8 martie, pe teritoriul României au fost înregistrate 2.776.910 cazuri de infectare cu noul coronavirus (COVID – 19), dintre care 115.251 sunt ale unor pacienți reinfectați, testați pozitiv la o perioadă mai mare de 180 de zile după prima infectare.

2.606.660 de pacienți au fost declarați vindecați.

Distinct de cazurile nou confirmate, în urma retestării pacienților care erau deja pozitivi,

556 de persoane au fost reconfirmate pozitiv. Distribuția pe județe a acestor cazuri o regăsiți în tabelul de mai jos.

Nr. Crt.	JUDEȚ	Probe pozitive la retestare
1	ALBA	34
2	ARAD	26
3	ARGEȘ	8
4	BACĂU	15
5	BIHOR	6
6	BISTRIȚA-NĂSĂUD	1
7	BOTOȘANI	1
8	BRAȘOV	15
9	BRĂILA	1
10	BUZĂU	13
11	CARAȘ-SEVERIN	6
12	CĂLĂRAȘI	4
13	CLUJ	14
14	CONSTANȚA	17
15	COVASNA	4
16	DÂMBOVIȚA	8
17	DOLJ	10
18	GALAȚI	9
19	GIURGIU	9
20	GORJ	3
21	HARGHITA	4

22	HUNEDOARA	16
23	IALOMIȚA	5
24	IAȘI	14
25	ILFOV	18
26	MARAMUREȘ	1
27	MEHEDINȚI	1
28	MUREȘ	7
29	NEAMȚ	6
30	OLT	13
31	PRAHOVA	19
32	SATU MARE	2
33	SĂLAJ	2
34	SIBIU	4
35	SUCEAVA	8
36	TELEORMAN	25
37	TIMIȘ	28
38	TULCEA	0
39	VASLUI	3
40	VÂLCEA	5
41	VRANCEA	3
42	MUNICIPIUL BUCUREȘTI	168
<b>TOTAL</b>		556

Până astăzi, 64.094 de persoane diagnosticate cu infecție cu SARS – CoV – 2 au decedat.

În intervalul 07.03.2022 (10:00) – 08.03.2022 (10:00) au fost raportate de către INSP 101



decese (57 bărbați și 44 femei), dintre care 4 anterioare intervalului de referință, ale unor pacienți infectați cu noul coronavirus, internați în spitalele din Alba, Arad, Argeș, Bacău, Bihor, Brăila, Brașov, Călărași, Caraș-Severin, Constanța, Dolj, Galați, Giurgiu, Ialomița, Iași, Ilfov, Maramureș, Mureș, Olt, Prahova, Sălaj, Sibiu, Teleorman, Timiș, Vaslui, Vrancea și Municipiul București.

Dintre cele 101 decese, 2 au fost înregistrate la categoria de vârstă 40-49 de ani, 3 la categoria de vârstă 50-59 de ani, 21 la categoria de vârstă 60-69 de ani, 28 la categoria de vârstă 70-79 de ani și 47 la categoria de vârstă peste 80 de ani.

99 dintre decesele înregistrate sunt ale unor pacienți care au prezentat comorbidități, iar pentru 2 pacienți decedați nu au fost raportate comorbidități până în prezent.

Din totalul de 101 pacienți decedați, 86 au fost nevaccinați și 15 vaccinați. Pacienții vaccinați aveau vârsta cuprinsă între grupele de vârstă 50-59 ani și peste 80 ani. Toți pacienții vaccinați care au decedat prezentau comorbidități.

Au fost raportate 4 decese anterioare intervalului de referință, survenite în județele Brăila și Vaslui, în luna februarie 2022.

În unitățile sanitare de profil, numărul de persoane internate în secții cu COVID-19 este de 4.700, cu 353 mai puțin decât în ziua anterioară. De asemenea, la ATI sunt internate 695 de persoane, cu 55 mai puțin decât în ziua anterioară. Dintre cei 695 de pacienți internați la ATI, 621 sunt nevaccinați.

Din totalul pacienților internați, 291 sunt minori, 284 fiind internați în secții, cu 53 mai puțin decât în ziua anterioară și 7 la ATI, cu 2 mai mult decât în ziua anterioară.

Până la această dată, la nivel național, au fost prelucrate 12.543.336 teste RT-PCR și 8.849.042 teste rapide antigenice. În ultimele 24 de ore au fost efectuate 16.334 teste RT-PCR (9.008 în baza definiției de caz și a protocolului medical și 7.326 la cerere) și 34.627 de teste rapide antigenice.

Pe teritoriul României, 68.690 de persoane confirmate cu infecție cu noul coronavirus sunt în izolare la domiciliu, iar 5.597 de persoane se află în izolare instituționalizată. De asemenea, 41.460 de persoane se află în carantină la domiciliu, iar în carantină instituționalizată se află 47 de persoane.

În ultimele 24 de ore, au fost înregistrate 1.468 de apeluri la numărul unic de urgență 112 și 189 la linia TELVERDE (0800 800 358), deschisă special pentru informarea cetățenilor.

Ca urmare a încălcării prevederilor Legii nr. 55/2020 privind unele măsuri pentru prevenirea și combaterea efectelor pandemiei de COVID-19, polițiștii și jandarmii au aplicat, în ziua de 7 martie, 325 de sancțiuni contravenționale, în valoare de 51.900 lei.

Reamintim cetățenilor că Ministerul Afacerilor Interne a operaționalizat, începând cu data de 04.07.2020, o linie TELVERDE (0800800165) la care pot fi sesizate încălcări ale normelor de protecție sanitară.

Apelurile sunt preluate de un dispecerat, în sistem integrat, și repartizate structurilor teritoriale pentru verificarea aspectelor sesizate.

În ceea ce privește situația cetățenilor români aflați în alte state, 23.897 de cetățeni români au fost confirmați ca fiind infectați cu SARS – CoV – 2 (coronavirus): 2.558 în Italia, 16.951 în Spania, 209 în Marea Britanie, 138 în Franța, 3.127 în Germania, 99 în Grecia, 49 în Danemarca, 37 în Ungaria, 28 în Olanda, 2 în Namibia, 12 în SUA, 11 în Suedia, 151 în Austria, 22 în Belgia, 6 în Japonia, 2 în Indonezia, 75 în Elveția, 8 în Turcia, 2 în Islanda, 2 în Belarus, 8 în Bulgaria, 52 în Cipru, 8 în India, 8 în Ucraina, 14 în Emiratele Arabe Unite, 18 în Republica Moldova, 3 în Muntenegru, 218 în Irlanda, 5 în Singapore, 5 în Tunisia, 14 în Republica Coreea, 2 în Bosnia și Herțegovina, 4 în Serbia, 14 în Croația, 6 în Portugalia, 6 în Polonia, 2 în Georgia, 2 în Turkmenistan, 2 în Costa Rica și câte unul în Argentina, Luxemburg, Malta, Brazilia, Kazakhstan, Republica Congo, Qatar, Vatican, Egipt, Pakistan, Iran, Slovenia, Federația Rusă, Finlanda, Kuweit, Nigeria și Mexic. De la începutul epidemiei de COVID-19 (coronavirus) și până la acest moment, 201 cetățeni români aflați în străinătate, 40 în Italia, 19 în Franța, 43 în Marea Britanie, 60 în Spania, 14 în Germania, 2 în Belgia, 3 în Suedia, 5 în Irlanda, 2 în Elveția, 3 în Austria, unul în SUA, unul în Brazilia, unul în Republica Congo, unul în Grecia, unul în Iran, unul în Polonia, unul în Bulgaria, unul în Nigeria, unul în Turcia și unul în Croația au decedat.

Dintre cetățenii români confirmați cu infecție cu noul coronavirus, 798 au fost declarați vindecați: 677 în Germania, 90 în Grecia, 18 în Franța, 6 în Japonia, 2 în Indonezia, 2 în Namibia, unul în Luxemburg, unul în Tunisia și unul în Argentina.

Notă: aceste date sunt obținute de misiunile diplomatice și oficiile consulare ale României în străinătate, fie de la autoritățile competente din statele de reședință, în măsura în care aceste date fac obiectul comunicării publice, fie în mod direct de la cetățenii români din străinătate.

Le reamintim cetățenilor să ia în considerare doar informațiile verificate prin sursele oficiale și să apeleze pentru recomandări și alte informații la linia TELVERDE -

**0800.800.358**. Numărul TELVERDE nu este un număr de urgență, este o linie telefonică

alocată strict pentru informarea cetățenilor și este valabilă pentru apelurile naționale, de luni până vineri, în intervalul orar 08.00 – 20.00. De asemenea, românii aflați în străinătate pot solicita informații despre prevenirea și combaterea virusului la linia special dedicată lor, +4021.320.20.20.

În continuare vă prezentăm situația privind infectarea cu virusul SARS – CoV – 2 la nivel european și global:

În intervalul 24 februarie 2022– 3 martie 2022, au fost raportate **110.478.100** de cazuri în UE / SEE. Cele mai multe cazuri au fost înregistrate în Franța, Italia, Spania și Germania.

Începând din 15 decembrie 2020, CEPCB a întrerupt publicarea datelor privind numărul cazurilor confirmate și numărul cetățenilor decedați, atât în UE / SEE, Regatul Unit, Monaco, San Marino, Elveția, Andorra, cât și la nivel global. Aceste raportări sunt actualizate săptămânal.

ȚARA	CAZURI CONFIRMATE	DECEDAȚI
Regatul Unit	18.886.701 (+280.949)	161.361 (+780)
Franța	22.840.306 (+372.067)	138.762 (+1273)
Spania	11.036.163 (+132.501)	99.583 (+1070)
Italia	12.867.918 (+264.160)	155.214 (+1450)
Germania	15.051.935 (+865.293)	123.229 (+1095)

Sursă: Centrul European pentru Prevenirea și Controlul Bolilor (CEPCB)  
(<https://www.ecdc.europa.eu/en>)

### SITUAȚIE GLOBALĂ LA 3 MARTIE 2022

CAZURI CONFIRMATE	DECEDAȚI
435.882.971 (+10.910.993)	5.973.364 (+76.073)

\* Datele referitoare la numărul persoanelor vindecate, raportate zilnic în mod defalcat pe state și la nivel global, au încetat să fie prelucrate și comunicate de către centrul

specializat în agregarea datelor de acest tip, respectiv Johns Hopkins CSSE.

\*\* Datele din paranteze reprezintă numărul de cazuri noi, în intervalul 24 februarie 2022–3 martie 2022.

\*\*\* CEPCB precizează că actualizările la nivel național sunt publicate pe coordonate diferite de timp și procesate ulterior, ceea ce poate genera discrepanțe între datele zilnice publicate de state și cele publicate de CEPCB.

Distribuie pe



← Actualizare zilnică (07/03) – evidența persoanelor vaccinate împotriva COVID-19  
Actualizare zilnică (08/03) – evidența persoanelor vaccinate împotriva COVID-19 →



## Instrumente utile

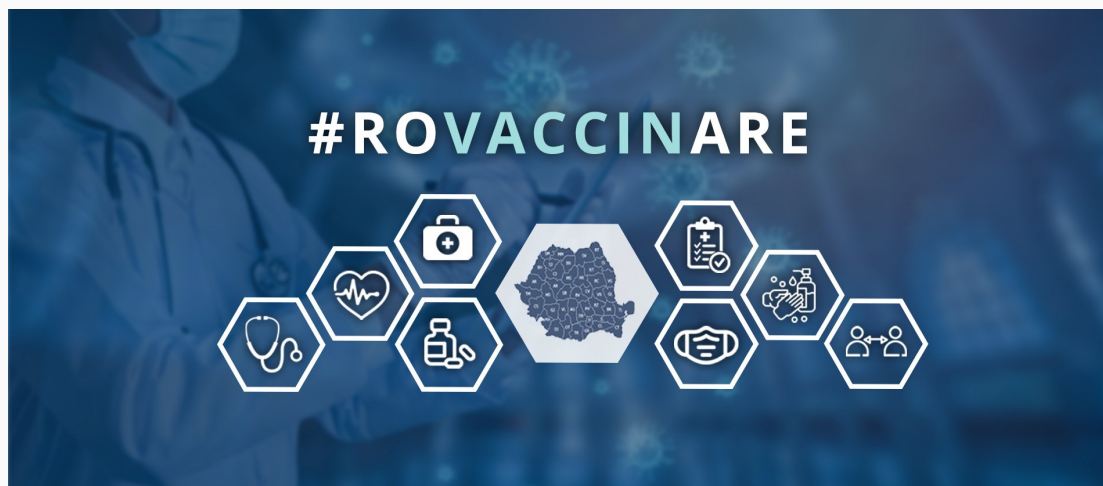
Caută informații aici



Află ce ai de făcut în contextul epidemiei

**Ce trebuie să fac**

#RoVaccinare



**Află detalii**

## Modele de declarații și adeverințe

Vizualizează aici toate modelele de declarații pe proprie răspundere și adeverințe și descarcă-le pe cele de care ai nevoie.

**Vezi modelele de declarații**

## Date la zi

**Vezi aici date la zi**

Instalează-ți extensia de Chrome pentru a depista știrile false

**Instalează extensie**

Instalează-ți extensia de Firefox pentru a depista știrile false

**Instalează extensia**

## Recomandări oficiale

**Citește aici**



## Rămâi informat

Abonează-te la newsletter și te ținem la curent cu cele mai importante informații și cu toate soluțiile digitale pe care le dezvoltăm în cadrul acestui proiect.

Introdu aici adresa de e-mail

**Abonează-te**

proiect dezvoltat în programul



### Link-uri utile

[Despre proiect](#)

[Ecosistem CoVid-19](#)

[Instalează add-on Mozilla Firefox](#)

[Instalează add-on Google Chrome](#)

[Codul sursă](#)

### Informații legale

[Politică de confidențialitate](#)

[Termeni și condiții](#)



**Code for  
Romania**

© 2020 Code for Romania.

Organizație neguvernamentală independentă, neafiliată politic și apolitică.