

# **Etude sur la famille, son territoire et les relations familiales à distance en Polynésie française**

*Premiers résultats*

Mars 2022

## L'enquête Feti'i e fenua

rappel des objectifs, bilan de collecte

### 1. L'implantation territoriale des familles polynésiennes

en Polynésie française et au-delà

### 2. Quelles émigrations ?

l'émigration polynésienne en 2020

les jeunes hors du *fenua*

### 3. L'entourage des personnes âgées

relations intergénérationnelles

### 4. Le confiage des enfants

les enquêté-es fa'a'amu

les enfants fa'a'amu des enquêtés

### 5. Le logement des familles

le réseau familial à proximité

les autres biens

# **l'Enquête *Feti'i e fenua***

## **Convention de partenariat**

entre l'Etat, la Polynésie française,

l'Institut national d'études démographiques et  
l'Institut de la statistique de Polynésie  
française

# Rappel des objectifs de l'enquête

---



à l'origine de l'enquête

- Les enquêtes Famille (Insee en Métropole)

et des questions ...

- Inégalités territoriales dans l'accès aux services publics (santé & éducation)
- Vieillissement de la population dans un contexte d'émigration des jeunes (formation & emploi)
- Surdensité d'occupation dans la capitale (Archipel des Îles du Vent – île de Tahiti -Papeete)

# Fonctionnement de la famille à distance et des mobilités

---



- Décrire le territoire des familles polynésiennes à travers l'implantation résidentielle des membres de la famille sur 3 générations
- Explorer cette implantation géographique en lien avec les attaches foncières, l'accès à l'éducation, la santé et l'emploi
- Questionner le fonctionnement des solidarités dans la famille
- Documenter la trajectoire résidentielle des Polynésiens



# La collecte de l'enquête en Polynésie

---

**4 tests de terrain** entre novembre 2017 et juin 2019

→ **Collecte grandeur réelle : 31 îles** enquêtées **en 2 vagues**

- Octobre à décembre 2019 (18 îles dont Tahiti et Moorea)
- Janvier à avril 2020 (15 îles dont Tahiti et Moorea)

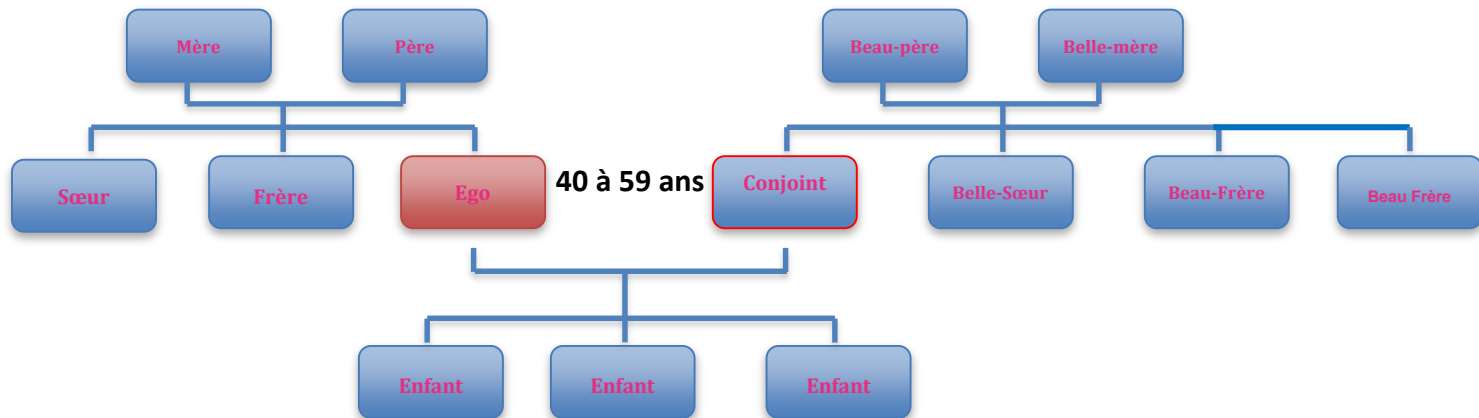
un échantillon de ménages issus du recensement de 2017

l'information sur les familles de **5 139** répondants a été collectée,

taux de réponse de 86% (72% à Tahiti).



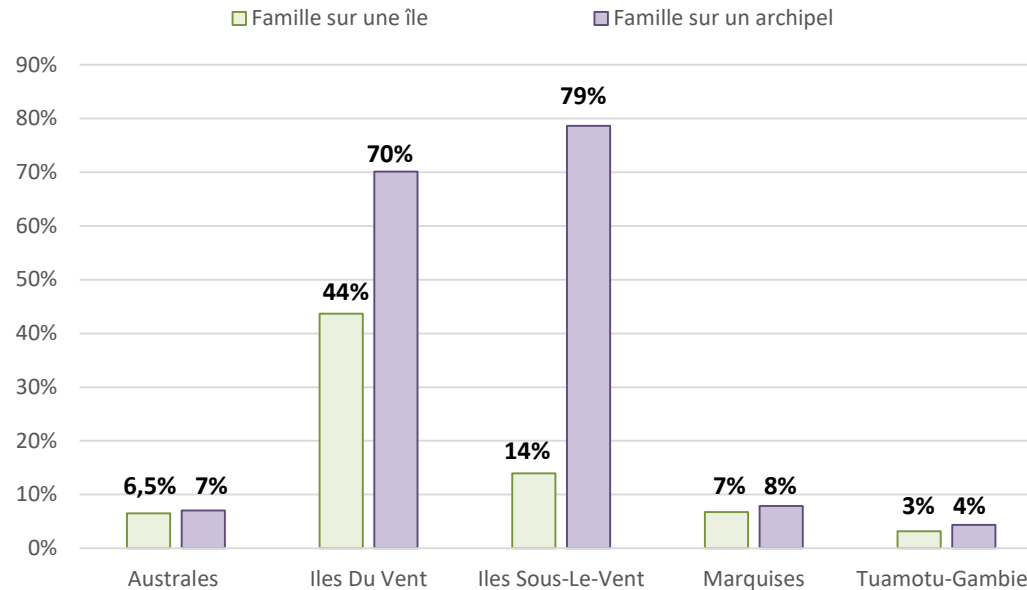
# Quel est l'univers familial décrit ?



- Ego (= répondant)
  - Ses père et mère
  - Ses frères et sœurs
  - Les père et mère du conjoint
  - Les frères et sœurs du conjoint
  - Leurs enfants
  - Les proches
- Le questionnaire *feti 'i e fenua* s'adresse à des adultes âgés de **40 à 59 ans**.  
Ce sont eux qui peuvent décrire au mieux la famille sur 3 générations, des parents qui vieillissent aux enfants dont certains atteignent l'âge adulte.

# Le territoire des familles

# Les familles polynésiennes sont rarement regroupées sur une même île




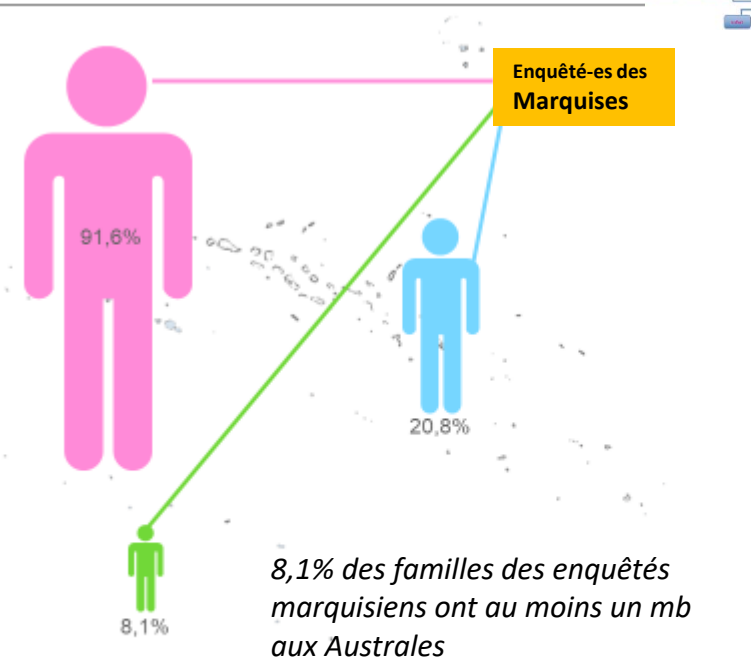
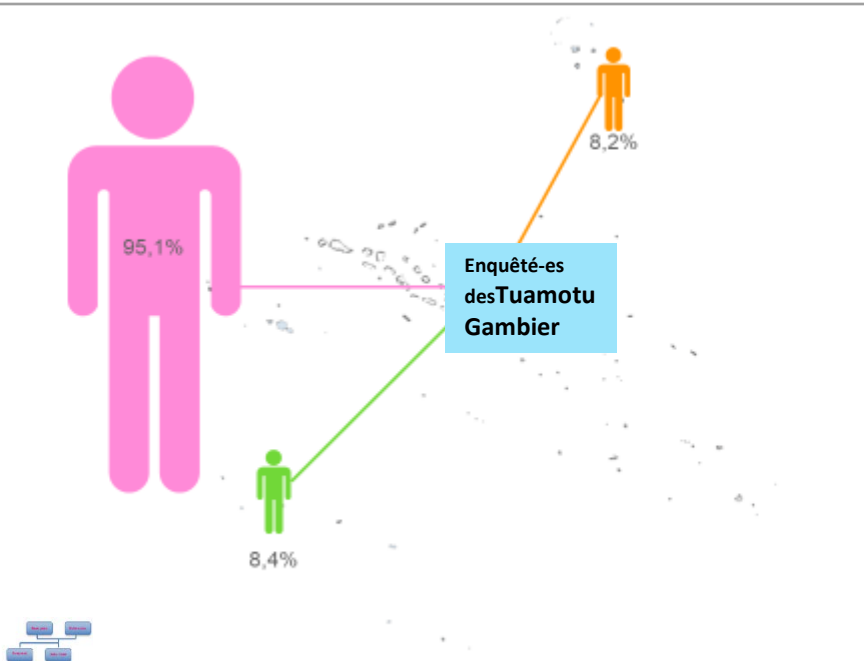

*Seules 8% des familles des enquêté-es aux Marquises ont tous leurs mbs dans l'archipel*

Source : Feti'i e fenua (ISPF-Ined, 2000)

Les familles  
sont très dispersées surtout lorsqu'ils-elles résident en dehors des Îles de la Société



des enquêtés (âgés de 40 à 59 ans)



# Le territoire des familles polynésiennes s'étend très souvent au-delà du *fenua*

Plus de la moitié des familles (56%) sont aussi implantées en dehors du *fenua*

Le mb pivot (âgés de 40 à 59 ans) réside ...	Un membre de la famille au moins réside...					
	en France métropoli taine	dans les DROM/ COM	à l'étranger	en dehors de Polynésie	En Polynésie française	Total
aux Australes	23,2 %	14,2 %	5,2 %	42,6 %	57,4%	100%
aux Iles Du Vent	35,7 %	11,9 %	11,9 %	<b>59,5 %</b>	40,5%	100%
aux Iles Sous-Le-Vent	26,7 %	10,4 %	9,0 %	46,1 %	53,8%	100%
aux Marquises	37,8 %	7,4 %	11,4 %	56,6 %	43,4%	100%
aux Tuamotu-Gambier	22,4 %	9,4 %	9,3 %	41,1 %	58,9%	100%
En Polynésie française	<b>33,6%</b>	11,5%	11,2%	<b>56,3%</b>	<b>43,7%</b>	100%

Source :  
Feti'i e fenua  
(ISPF-Ined,  
2000)

## Au-delà du *fenua*...

56% des familles s'étendent en dehors du *fenua*



34% en Métropole  
11% dans les  
DROM/COM  
11% à l'étranger

- Les liens avec le reste des territoires français dominant

- *lorsqu'il s'agit d'un autre territoire d'Outre-mer, Nouvelle Calédonie (à 81%) Wallis et Futuna (4%) puis l'Océan indien La Réunion (8%)*



- L'implantation à l'étranger

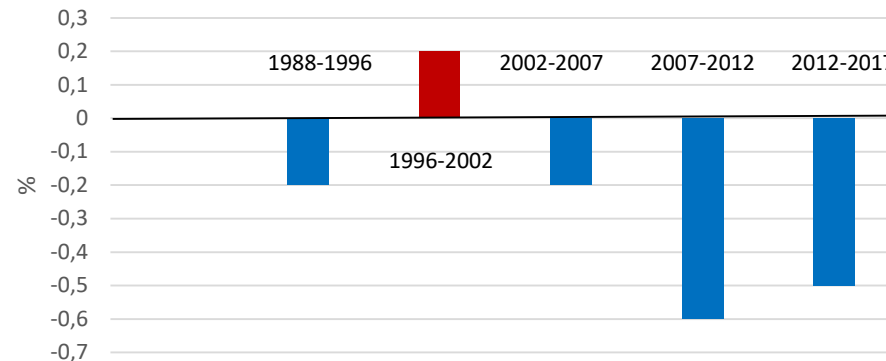
- Le monde océanien (NZ, Australie, Vanuatu, Samoa...) est le plus investi surtout si on y adjoint Hawaï et le Chili (32%)
- puis l'Amérique du Nord (26%) et l'Europe (23%)



# Quelle émigration ?

# L'émigration en dehors du territoire (1)

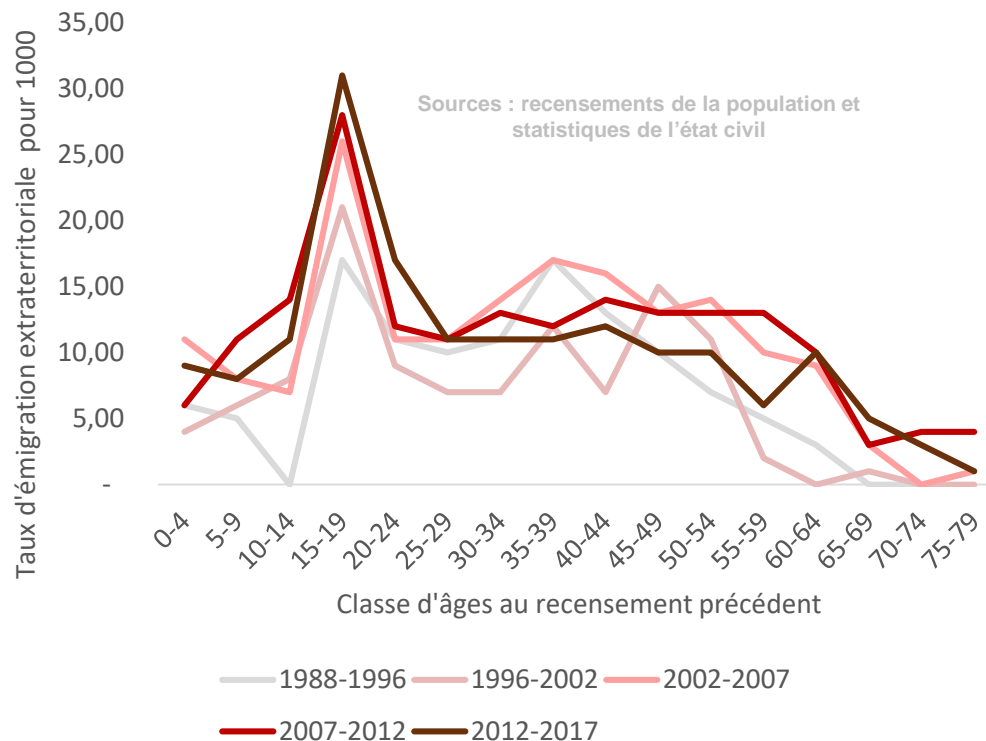
- Un solde migratoire déficitaire sur presque toute la période depuis la fin du CEP



*Les sorties de PF en plus grand nombre que les entrées en PF depuis 2002*

## L'émigration en dehors du territoire (2)

- Une émigration des jeunes qui s'intensifie
  - En lien avec l'allongement des études au-delà du bac
  - Et le manque d'opportunités professionnelles et de formation sur le territoire



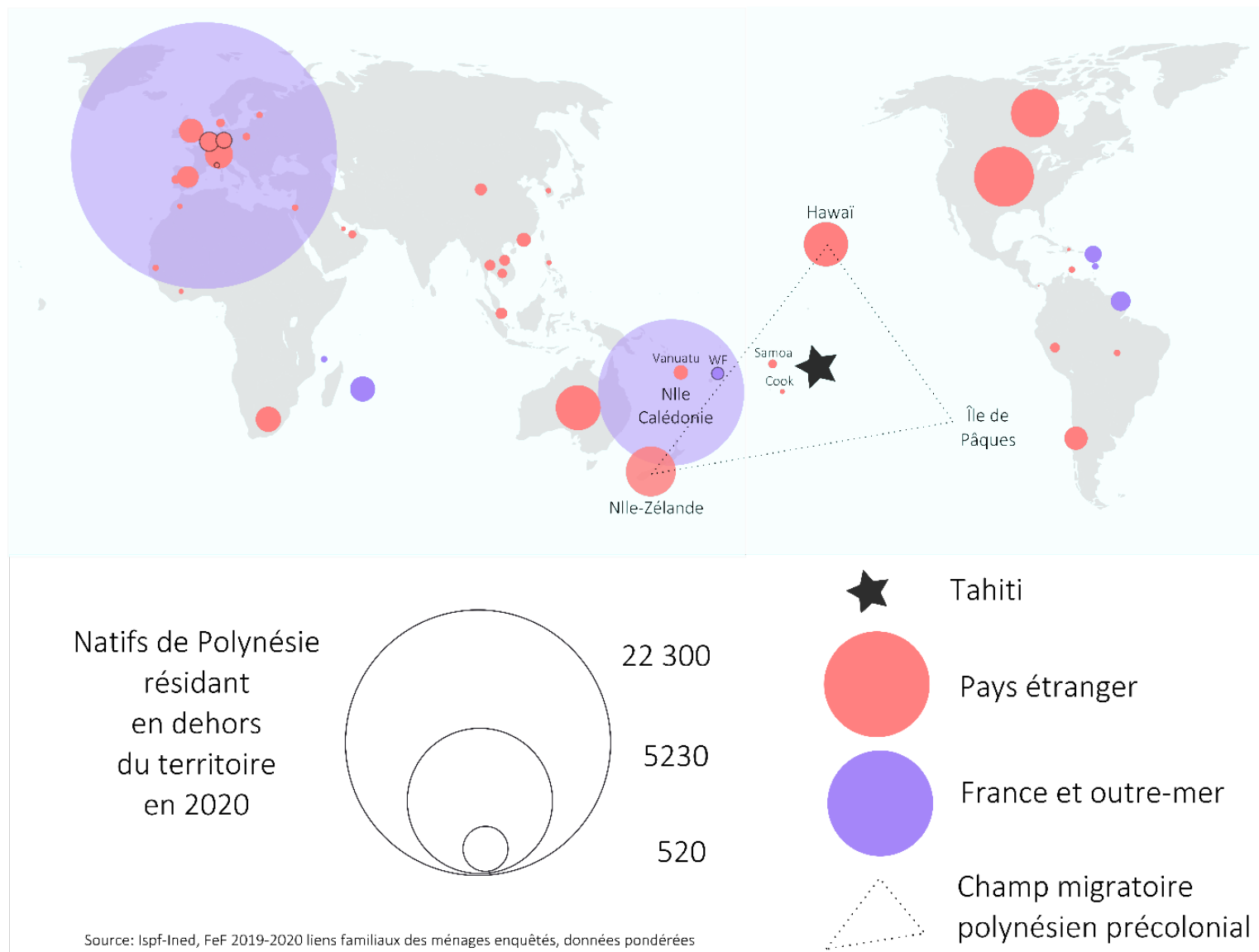
*Les sorties du territoire sont maximum entre 15 et 25 ans et elles s'accroissent à chaque période intercensitaire*

## L'émigration en dehors du territoire (3)

---

- Autrefois cantonnée au triangle polynésien l'émigration a gagné la **Nouvelle-Calédonie** à partir des **années 1970**
- La carte de la diaspora polynésienne au **XXIe siècle** fait état d'une **expansion**
  - 49 localisations (pays ou territoires français) affectées par l'émigration **polynésienne**, réparties **sur tous les continents habités**
  - l'**internationalisation** des destinations
    - pays occidentaux du pacifique
  - le poids prépondérant de la **métropole**

# Cartographie de l'émigration polynésienne en 2020



# Les jeunes hors du Fenua :

*avoir un emploi et/ou acquérir un diplôme*

---

- Nouvelle-Calédonie
  - 73% en emploi : peu qualifiés ; le Nickel n'apparaît plus comme un secteur important
- France métropolitaine
  - 65% en emploi : en majorité dans l'armée
  - 26% en études
- Pays étrangers
  - 46% emplois : plutôt qualifiés
  - 42% en études

# Quitter le *fenua* : des différences selon les origines

---




- Origines sociales
  - Les destinations **étrangères** réservées aux classes les plus **privilégiées**
  - Emigrer coûte beaucoup : les **parents** restés au *fenua* **envoient plus souvent de l'argent** qu'ils n'en reçoivent des enfants partis
- Expérience migratoire des parents
  - Les enfants dont les parents ont eux-mêmes vécu en dehors du *fenua* ont plus de « chances » de le quitter à leur tour
- Genre
  - Majoritairement des **garçons** en métropole en raison du poids de l'**armée**

# L'entourage des personnes âgées



## Les parents des 40 à 59 ans vivent le plus souvent dans des ménages multigénérationnels



35% n'ont plus de parents en vie  
34% ont un seul parent en vie  
31% ont leurs deux parents en vie

Ils ont 73 ans en moyenne

Les modes de vie les plus courants pour les anciens sont de cohabiter avec leurs enfants (l'enquêté-e ou ses frères et sœurs) pour 22% auxquels viennent s'ajouter les petits enfants dans 11% des cas.

## Des interactions fournies avec les parents

---

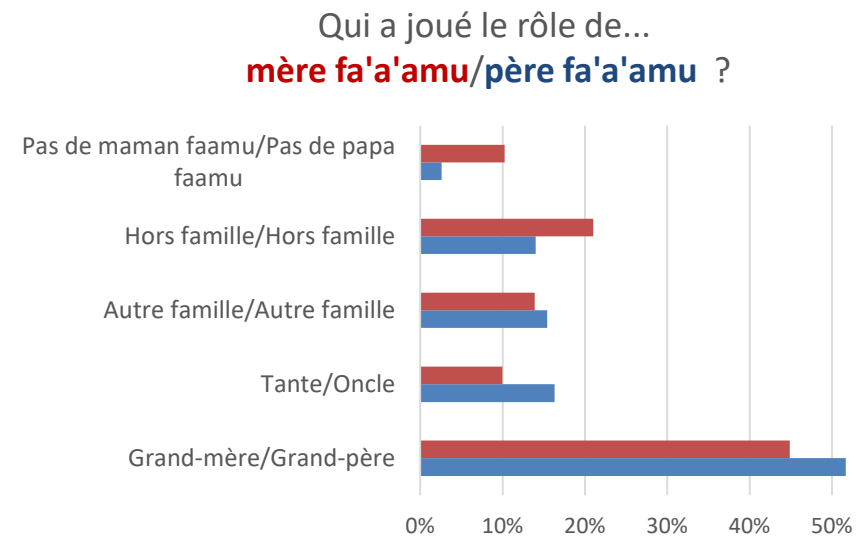
La majorité des enquêtés âgés de 40 à 59 ans et leurs parents sont en étroite proximité:

- ❑ 17% des enquêtés cohabitent avec leurs parents (7% EFL 2011)
  - 32% ont des contacts quotidiens
  - 32% ont des contacts hebdomadaires
  - 21% au moins une fois par mois...
- 19% des parents ont recours à un proche pour les courses
- 16% pour le ménage
- 15% pour la préparation des repas
- 7,5% pour la toilette

# Le confiage des enfants

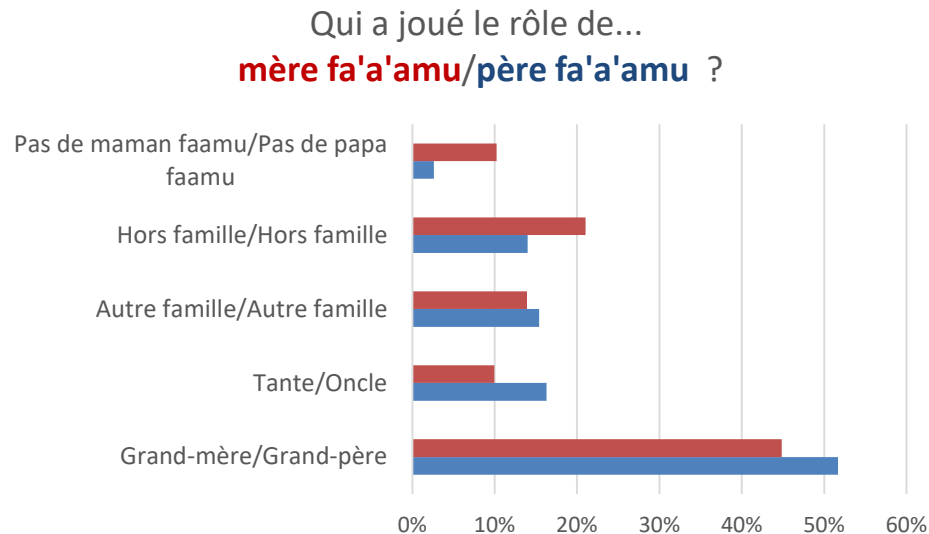
# Les enquêté-es fa'a'amu

- **16% des enquêté-es** sont des enfants fa'a'amu
- Un confiage **au sein de la famille** : 91%
  - Grands-parents
  - Tantes et oncles
  - dans la famille maternelle plus que dans la famille paternelle



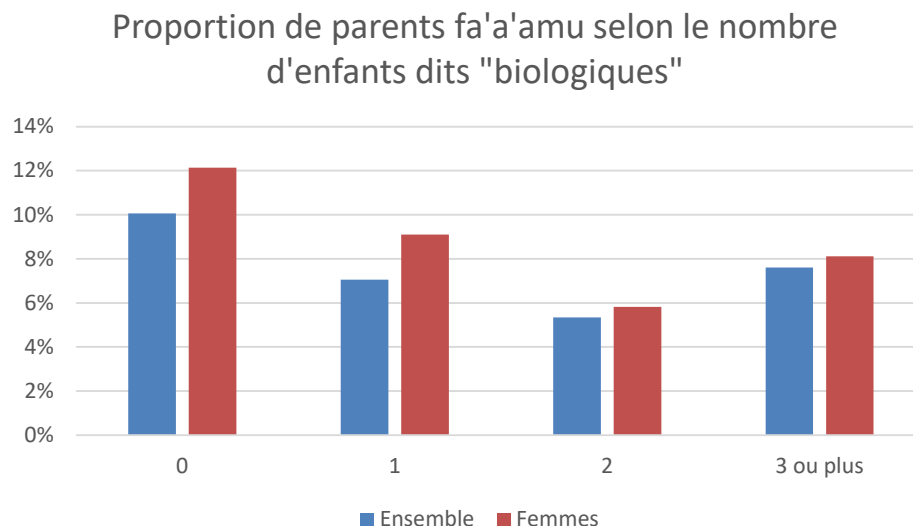
# Les enquêté-es fa'a'amu ont eu

- une **maman fa'a'amu** plus souvent qu'un **papa fa'a'amu**  
 → 10% ont une mère fa'a'amu mais pas de père fa'a'amu



# Les enfants fa'a'amu des enquêté-es

## Accueillir, un enfant fa'a'amu...



... une pratique plus fréquente chez les personnes **infécondes**

# Les enfants fa'a'amu des enquêté-es

---

- Les enquêté-es parents fa'a'amu se voient **confier** un enfant majoritairement **par un autre membre de la famille**
  - c'est souvent par une sœur ou un frère
  - ou alors par l'un de leurs enfants
- Les personnes à qui les enquêté.es **ont confié leur enfant** sont en majorité **de la famille**
  - c'est souvent une sœur ou un frère
  - ou alors sa mère/ses parents

# Les enfants fa'a'amu des enquêté-es

---

- Un enfant accueilli fa'a'amu **coréside aussi souvent** avec ses parents fa'a'amu qu'un enfant « biologique » : 45%
- Une **proximité affective aussi forte** pour les deux types de lien parent/enfant: 96%
- Une **solidarité économique aussi intense** dans les deux cas :
  - 30% des enfants (fa'a'amu / non-fa'a'a'amu) aident leurs parents
  - 30% dépendent de leurs parents
- Les enfants que les enquêté-es ont **confié à d'autres** sont **encore en contact** avec eux : 72%

# Le logement des familles

## Propriétaires de maisons individuelles...

---

Les enquêtés, âgés de 40 à 59 ans, habitent principalement des maisons individuelles (95%) :

20% résident dans un fare OPH, MTR, ATR

75% occupent un autre type de maison.

Ces ménages sont très majoritairement **propriétaires de leur logement** (67%),

...mais pas nécessairement du terrain : **46% des terrains sont en indivision.**

**L'auto-construction domine :**

à l'exception des ménages des Îles-du-Vent, plus de 70% déclarent avoir auto-construit en famille le logement occupé (87% aux Australes et aux Tuamotu-Gambier)

# Au-delà du logement, de la famille souvent à proximité

---

A proximité de l'habitation des enquêtés vivent souvent d'autres membres de la famille (40%), dans plus de la moitié (56%) des cas dans les Iles-sous-le-Vent et moins du quart (24%) des cas dans les Australes.

Il s'agit le plus souvent d'**une ou deux habitations**

C'est fréquemment l'habitation d'un frère ou d'une sœur\* (42%) auquel en termes de **collatéraux** s'ajoutent les cousins-cousines (42% + 7% = **49%**)

Viennent ensuite **oncles et tantes et parents\*** (**38%**)

\*de l'enquêté ou de son conjoint

## Les autres biens des 40 à 59 ans

---

**Q** : En dehors de ton lieu d'habitation actuel, es-tu, toi ou ta famille, propriétaire, seul ou en indivision, d'un ou plusieurs terrain(s) ou logement(s) en Polynésie ou ailleurs ?

44% des enquêtés en  
déclarent au moins 1

Les autres biens déclarés sont

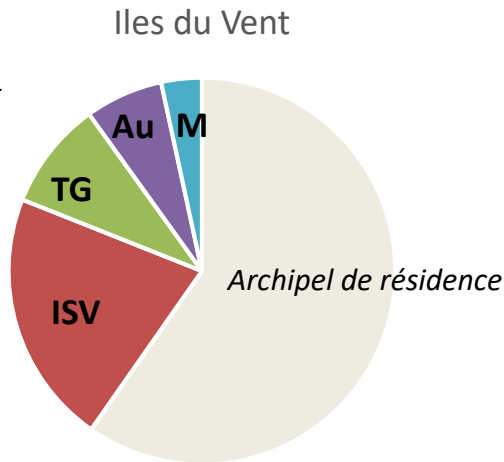
- des terrains non-cultivés (45%)
- des habitations occupées (45%)
- des terrains cultivés (10%).

71% sont possédés en indivision en tant qu'héritage (83%)

95% se situent en Polynésie française

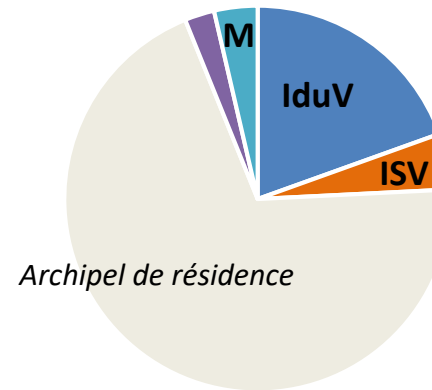
# Localisation des autres biens

40% des autres biens des résidents des Iles-du-Vent en dehors de l'archipel



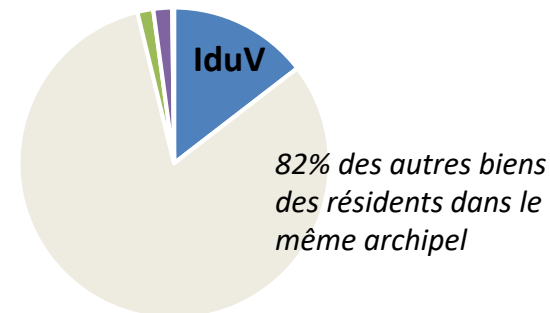
Tuamotu Gambier

Un tiers des autres biens des résidents des Tuamotu-Gambier en dehors de l'archipel



Une plus grande variété de lieux pour les enquêté-es des Iles-du-Vent et des Tuamotu-Gambier

Iles-sous-le-Vent



# Vue s'ensemble (1)



## L'enquête Feti'i e fenua

Plus de **5000** familles enquêtées sur **31** îles

## L'implantation territoriale des familles polynésiennes

Des familles au territoire dispersé : rarement tout le monde sur la même île, un pied (à + 90%) dans les îles de la Société et pour la moitié une extension en dehors de PF

## Quelles émigrations ?

Le poids prépondérant de la métropole malgré la diversification des destinations.

Les jeunes hors du *fenua* travaillent ou étudient. En métropole, c'est l'armée qui recrute le plus. Les universités étrangères attirent les plus favorisés.



## Vue s'ensemble (2)



### L'entourage des personnes âgées

Les parents des 40-59 ans vivent le plus souvent dans des ménages multigénérationnels

### Le confiage des enfants

16% des enquêté-es ont été fa'a'amu, à 91% par leur famille et le plus souvent côté maternel

Peu de différence dans les relations des enquêté-es à leurs enfants fa'a'amu et non-fa'a'amu : proximité affective, solidarité économique

### Le logement des familles

Les 40-59 ans habitent presque tous des maisons individuelles (2 sur 10 des fare OPH)

Ces ménages sont majoritairement propriétaires, 46% sur un terrain indivi et 40% vivent à proximité d'autres membres de la famille

Près de la moitié des enquêté-es déclarent au moins un autre bien, en propriété indivise, reçu en héritage.





Quelques premiers résultats d'un travail d'exploitation qui démarre

**MAURUURU**

MERCI DE VOTRE ATTENTION