



DEMOSTAF

Demography Statistics for Africa

Journée de Restitution des Travaux du Projet DEMOSTAF

Jeudi 28 novembre 2019

Salle de Conférence DAART, West African Research Center (WARC),

Rue E x Léon G. Damas----Fann-Résidence, Dakar, SENEGAL

CONFIGURATION DES MENAGES ET QUALITE DE VIE : LE CAS DU SÉNÉGAL À TRAVERS LES DONNÉES DU RECENSEMENT (RGPHAE-2013)

Jean-Pierre Diamane BAHOU (ANSD), E-mail: jean.bahoum@ansd.sn; Papa Mabeye DIOP, E-mail: mabeye.diop@ansd.sn (ANSD),

Mahmouh DIOUF (ANSD), E-mail: mahmouh2002@gmail.com



Ce projet a bénéficié d'un financement au titre du programme-cadre de recherche et d'innovation Horizon 2020 de l'Union européenne dans le cadre de l'accord de subvention Marie Skłodowska-Curie n°690984, projet DEMOSTAF.



CONFIGURATION DES MENAGES ET QUALITE DE VIE : LE CAS DU SÉNÉGAL À TRAVERS LES DONNÉES DU RECENSEMENT (RGPHAE-2013)

- **PLAN DE LA PRESENTATION**
- **I. INTRODUCTION**
- **II. OBJECTIFS**
- **III. DONNEES ET METHODES**
- **IV. RESULTATS**
- **V. CONCLUSION ET IMPLICATIONS POLITIQUES**

CONFIGURATION DES MENAGES ET QUALITE DE VIE : LE CAS DU SÉNÉGAL À TRAVERS LES DONNÉES DU RECENSEMENT (RGPHAE-2013)

- **I. INTRODUCTION (1/2)**
- L'analyse des liens entre la configuration des ménages et leur qualité de vie, met en exergue le rôle que joue la famille dans le bien-être individuel.
- Cette relation a été principalement examinée à travers un lien supposé entre, d'une part, la pauvreté et une fécondité élevée et, d'autre part, une nucléarisation des familles, porteuse de bien-être comme conséquence de la modernisation des sociétés.
- Toutefois, il convient donc de dépasser les conclusions de causalité simple entre les dynamiques démographiques et la qualité de vie.

CONFIGURATION DES MENAGES ET QUALITE DE VIE : LE CAS DU SÉNÉGAL À TRAVERS LES DONNÉES DU RECENSEMENT (RGPHAE-2013)

- **I. INTRODUCTION (2/2)**

En effet, c'est en termes de systèmes familiaux et de stratégies familiales d'accès aux ressources qu'il convient de réfléchir, à savoir examiner cette diversification des stratégies de subsistance.

CONFIGURATION DES MENAGES ET QUALITE DE VIE : LE CAS DU SÉNÉGAL À TRAVERS LES DONNÉES DU RECENSEMENT (RGPHAE-2013)

II. OBJECTIFS

- L'objectif de ce travail de recherche est donc de s'interroger sur les raisons qui font que, dans le contexte sénégalais, certains ménages, selon leur configuration, utilisent plus ou moins bien les ressources.
- Nous analysons ici les avantages et désavantages des différents types de ménages, à savoir leur capacité à développer des stratégies qui se reflètent dans leur qualité de vie.

CONFIGURATION DES MENAGES ET QUALITE DE VIE : LE CAS DU SÉNÉGAL À TRAVERS LES DONNÉES DU RECENSEMENT (RGPHAE-2013)

- **III. DONNEES-METHODES-ANALYSES (1/5)**
- Les données mobilisées pour cette recherche sont issues de la base de données du RGPHAE 2013, qui compte au total, 1,6 millions de ménages, avec une population résidente totale dans les ménages ordinaires estimée à 13,3 millions d'individus.

CONFIGURATION DES MENAGES ET QUALITE DE VIE : LE CAS DU SÉNÉGAL À TRAVERS LES DONNÉES DU RECENSEMENT (RGPHAE-2013)

- **III. DONNEES-METHODES-ANALYSES (2/5)**
- Pour appréhender les dimensions retenues pour mesurer la qualité de vie, deux indicateurs ont été créés :
- L'indicateur de confort du logement, crée à partir des conditions d'existence (accès à certains biens modernes). A l'aide de l'Analyse en Composante Principale (ACP), les variables jugées discriminantes dans chaque milieu de residence (urbain et rural) ont été utilisées.

CONFIGURATION DES MENAGES ET QUALITE DE VIE : LE CAS DU SÉNÉGAL À TRAVERS LES DONNÉES DU RECENSEMENT (RGPHAE-2013)

- **III. DONNEES-METHODES-ANALYSES (3/5)**
- L'indicateur de scolarisation ajustée: crée selon la même logique développée par Trussell et Preston (1982, 1984) et reprise par Tabutin (2000) pour l'indice de mortalité relative des enfants (IMF).
- Pour la création de cet indicateur ajustée, nous avons situé le ménage par rapport à la moyenne nationale, en rapportant le nombre d'enfants qu'il scolarise effectivement à la moyenne d'enfants scolarisés dans le groupe de ménages ayant le même nombre d'enfants scolarisables.

CONFIGURATION DES MENAGES ET QUALITE DE VIE : LE CAS DU SÉNÉGAL À TRAVERS LES DONNÉES DU RECENSEMENT (RGPHAE-2013)

- **III. DONNEES-METHODES-ANALYSES (4/5)**
- L'analyse factorielle des correspondances multiples (AFCM) et l'analyse de clusters sur la composition des ménages, ont permis de constituer cinq principales configurations chacun des milieux de résidence (urbain et rural).
- Pour déterminer le rôle respectif de ces diverses configurations des ménages, nous avons procédé à une régression logistique binaire, en examinant en premier leurs effets bruts, puis leurs effets nets, contrôlés pour les attributs influençant directement l'accès aux ressources.

CONFIGURATION DES MENAGES ET QUALITE DE VIE : LE CAS DU SÉNÉGAL À TRAVERS LES DONNÉES DU RECENSEMENT (RGPHAE-2013)

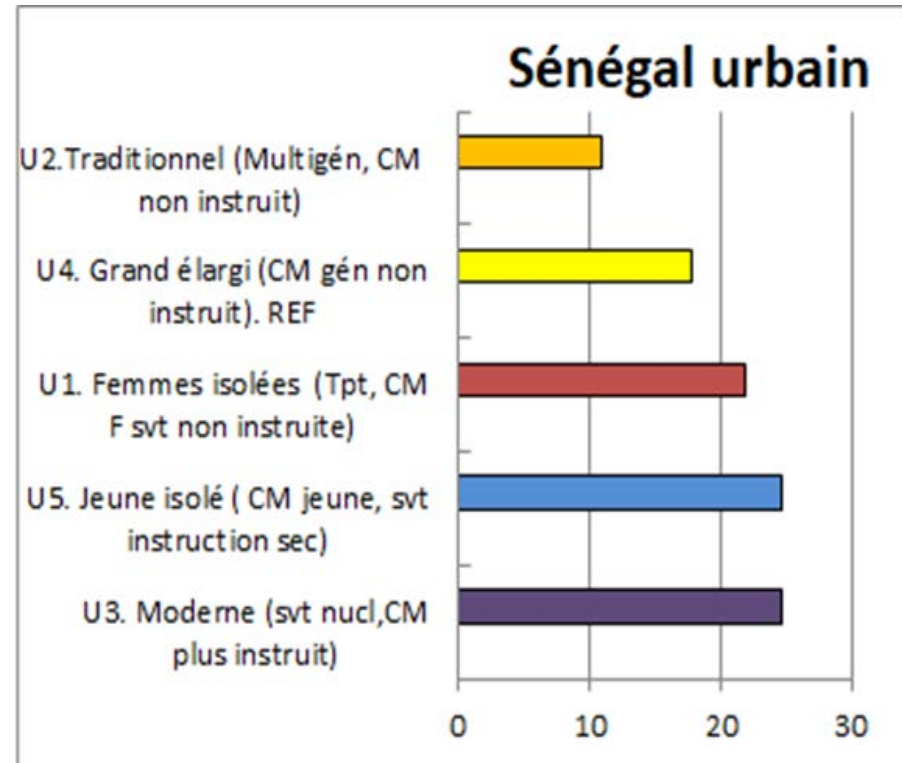
- **III. DONNEES-METHODES-ANALYSES (5/5)**
- Les avantages/désavantages relatifs des ménages ont été examinés, à travers leur probabilité relative d'appartenir aux ménages qui ont le meilleur confort, scolarisent le mieux leurs enfants

CONFIGURATION DES MENAGES ET QUALITE DE VIE : LE CAS DU SÉNÉGAL À TRAVERS LES DONNÉES DU RECENSEMENT (RGPHAE-2013)

IV. RESULTATS (1/5)

DECRIRE LA DIVERSITE DES MENAGES: ATTRIBUTS ET CONFIGURATION

- En milieu urbain, on distingue deux ménages de grande taille (U2 et U4), deux très petits ménages (U3 et U5) et un ménage de petite taille (U1). Comme en milieu rural, les deux plus grands se différencient par la présence de fils mariés.
- U2 (11%) et U4 (18%) : modèle traditionnel multigénérationne.
- U3 (22%) et U5 (25%) : configuration de type moderne
- U1 (25%) : configuration souvent nucléaire/isolé

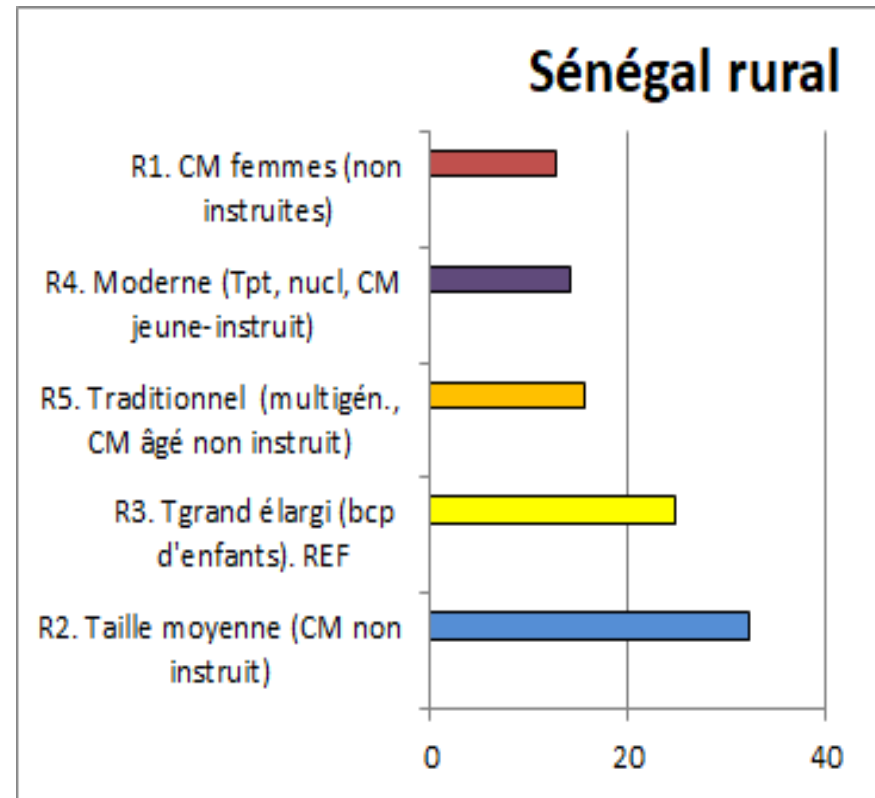


CONFIGURATION DES MENAGES ET QUALITE DE VIE : LE CAS DU SÉNÉGAL À TRAVERS LES DONNÉES DU RECENSEMENT (RGPHAE-2013)

IV. RESULTATS (2/5)

DECRIRE LA DIVERSITE DES MENAGES: ATTRIBUTS ET CONFIGURATION

- En milieu rural, l'analyse distingue deux aussi configurations de très grands ménages, tous deux de type élargi, mais qui se différencient par la présence ou non de fils mariés et de personnes sans liens de parenté.
- R5 (16%) et R3 (25%): configuration traditionnelle multi-générationnelle
- R4 (14%): configuration de type nucléaire moderne
- R1 (13%): Toujours dirigé par une femme sans instruction
- R2 (32%): configuration de type intermédiaire



CONFIGURATION DES MENAGES ET QUALITE DE VIE : LE CAS DU SÉNÉGAL À TRAVERS LES DONNÉES DU RECENSEMENT (RGPHAE-2013)

IV. RESULTATS (3/5)

QUALITE DE VIE SELON LA CONFIGURATION DU MENAGE

Les 5 configurations sont constituées d'une combinaison d'attributs qui distinguent les ménages en fonction du milieu.

Selon sa configuration, le ménage confère à ses membres plus ou moins de moyens pour convertir les ressources disponibles en bien-être.

Deux grandes théories s'opposent: d'une part, le **paradigme de la modernisation** qui considère la nucléarisation des ménages comme un progrès, et d'autre part, les avantages des grands ménages élargis, capables de mieux **diversifier leurs stratégies de subsistance**.

CONFIGURATION DES MENAGES ET QUALITE DE VIE : LE CAS DU SÉNÉGAL À TRAVERS LES DONNÉES DU RECENSEMENT (RGPHAE-2013)

IV. RESULTATS (4/5)

QUALITE DE VIE SELON LA CONFIGURATION DU MENAGE

Analyses de régression logistique sur la probabilité d'être parmi les ménages au confort le meilleur et qui scolarisent le mieux leurs enfants contrôlées pour les attributs d'accès aux ressources (nb occupés, migrants, âgés). Valeurs Exp β ; $P < .001$ sauf indication ; en rouge valeurs supérieures à la référence, en vert, inférieures.

Figures : Probabilité relative (odd ratio) d'appartenir aux **ménages qui ont un meilleur confort et qui scolarisent mieux leurs enfants** ; effets nets, contrôlés pour les attributs d'accès aux ressources.

URBAIN - SENEGAL						
		U4. Réf (Gd élargi, CM non	U2. Traditionnel (Multigén, CM non instruit)	U3. Moderne (svt nucl, CM plus instruit)	U1. F isolées (Tpt, CM F svt non instruite)	U5. Jeune isolé (CM jeune, svt instruction sec)
Confort logement	Bon	1	1,55	2,59	1,47	2,12
Scolarisation élevée	Précolaire	1	1,28	1,58	1,19	1,6
	Primaire	1	1,32	1,93	1,5	1,79
	Moyen	1	1,35	2,45	1,61	1,44
	Secondaire	1	1,08	2,08	1,28	0,99ns

RURAL - SENEGAL						
		R3. Tgrand élargi (bcp d'enfants)	R2. Taille moyenne (CM non instruit)	R4. Moderne (Tpt, nucl, CM jeune-instruit)	R5. Traditionnel (multigén., CM âgé non instruit)	R1. CM femmes (non instruites)
Confort logement	Bon	1	0,66	0,73	0,86	1,85
Scolarisation élevée	Précolaire	1	0,61	0,66	0,73	1,21
	Primaire	1	1,47	1,59	0,95	1,99
	Moyen	1	1,06	1,15	0,73	1,65
	Secondaire	1	0,6	0,45	0,7	1,25

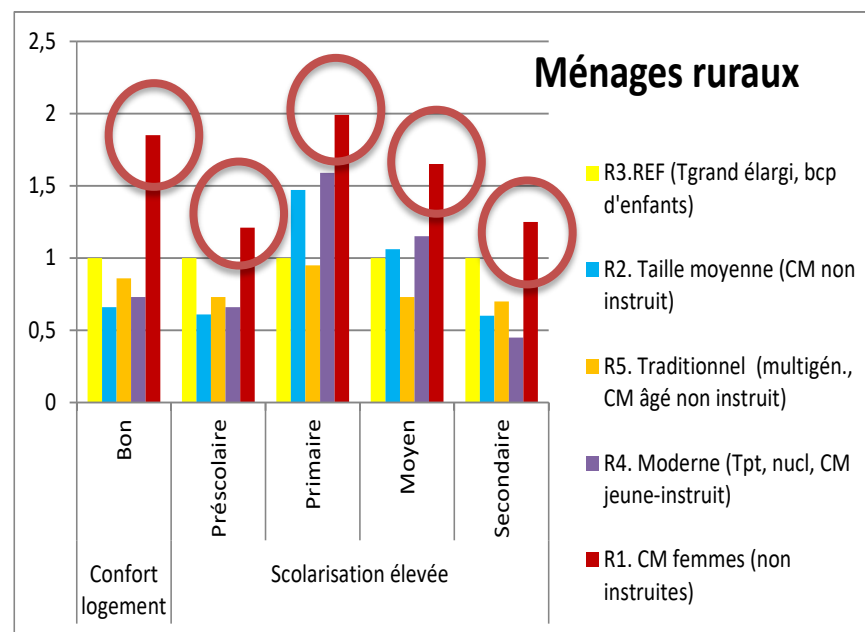
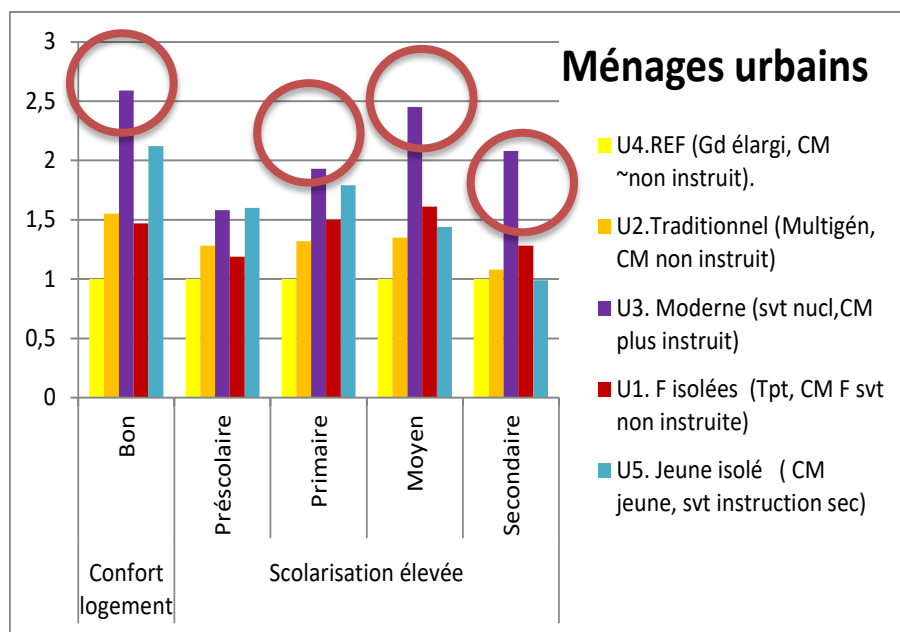
Les résultats mettent en évidence des différences significatives selon la configuration du ménage. Ils suggèrent donc que le système familial – tel qu'exprimé par la configuration du ménage – module l'accès aux ressources et peut donc être considéré comme un facteur collectif de conversion. Cet effet de la configuration subsiste même après contrôle pour les attributs du ménage qui influencent directement l'accès aux ressources (nb occupés, migrants, âgés).

CONFIGURATION DES MENAGES ET QUALITE DE VIE : LE CAS DU SÉNÉGAL À TRAVERS LES DONNÉES DU RECENSEMENT (RGPHAE-2013)

IV. RESULTATS (5/5)

DECRIRE LA DIVERSITE DES MENAGES: ATTRIBUTS ET CONFIGURATION

Figures : Probabilité relative (odd ratio) d'appartenir aux **ménages qui ont un meilleur confort et qui scolarisent mieux leurs enfants** ; effets nets, contrôlés pour les attributs d'accès aux ressources.



CONFIGURATION DES MENAGES ET QUALITE DE VIE : LE CAS DU SÉNÉGAL À TRAVERS LES DONNÉES DU RECENSEMENT (RGPHAE-2013)

● V. CONCLUSION (1/4)

- En milieu urbain, ménages modernes - généralement nucléaires et avec un chef instruit jusqu'au secondaire – ont une meilleure qualité de vie.
- ✓ Confort plus élevé que dans les grands ménages élargis
- ✓ Plus d'enfants ayant accès à l'école et, surtout, ils y restent plus souvent au-delà du primaire.

Très petits et grands ménages élargis, avec présence de fils mariés,

- ✓ Similitude avec ménages modernes en matière de confort et d'accès à l'école, mais leurs enfants sont beaucoup plus rarement scolarisés au-delà du primaire.

CONFIGURATION DES MENAGES ET QUALITE DE VIE : LE CAS DU SÉNÉGAL À TRAVERS LES DONNÉES DU RECENSEMENT (RGPHAE-2013)

• V. CONCLUSION (2/4)

En milieu rural, pour ménages relativement petits et modernes,

- ✓ enfants ont plus souvent accès à l'école et, dans une moindre mesure poursuivent la scolarité jusqu'au au niveau moyen,
- ✓ mais sont moins souvent scolarisés au secondaire ou au préscolaire
- ✓ et apparaissent avoir un moins bon niveau de vie.

Ainsi, à part le net avantage des ménages dirigés par une femme, les autres configurations ne se distinguent pas clairement sur l'ensemble des dimensions examinées.

CONFIGURATION DES MENAGES ET QUALITE DE VIE : LE CAS DU SÉNÉGAL À TRAVERS LES DONNÉES DU RECENSEMENT (RGPHAE-2013)

• V. CONCLUSION (3/4)

La qualité de vie des ménages est aussi influencée par les caractéristiques du chef de ménage, celles-ci modulant leur accès aux ressources du contexte (urbain ou rural). Les résultats confirment:

- ✓ Avantage important d'avoir un chef instruit, particulièrement en milieu urbain.
- ✓ Handicap que peut constituer un chef jeune même instruit, qui manque de ressources pour le maintien des enfants à l'école, tel qu'exprimé par la moins bonne scolarisation au secondaire pour les enfants de ces ménages.
- ✓ Non vulnérabilité en milieu rural, des ménages dirigés (**émigration du mari**) par une femme. Cette dernière accorde une plus grande importance au bien-être familial et, en particulier, à la scolarisation des enfants, (**transferts de fonds**).

CONFIGURATION DES MENAGES ET QUALITE DE VIE : LE CAS DU SÉNÉGAL À TRAVERS LES DONNÉES DU RECENSEMENT (RGPHAE-2013)

- **V. CONCLUSION (4/4)**
 - ✓ Situation intermédiaire des ménages urbains dirigés par une femme, reflet de la montée de femmes seules/isolées, souvent : **célibataires, veuves divorcées** ou **séparées**.

CONFIGURATION DES MENAGES ET QUALITE DE VIE : LE CAS DU SÉNÉGAL À TRAVERS LES DONNÉES DU RECENSEMENT (RGPHAE-2013)

MERCI DE VOTRE ATTENTION