



DEMOSTAF

Demography Statistics for Africa

Journée de Restitution des Travaux du Projet DEMOSTAF

Jeudi 28 novembre 2019

Salle de Conférence DAART, West African Research Center (WARC),
Rue E x Léon G. Damas----Fann-Résidence, Dakar, SENEGAL

CONTRIBUTIONS A L'ANALYSE DES STATISTIQUES SUR LA STRUCTURE DES MÉNAGES AU SÉNÉGAL

Jean-Pierre Diamane BAHOU M (ANSD), E-mail: jean.bahoum@ansd.sn; Papa Mabe ye DIOP, E-mail: mabe ye.diop@ansd.sn (ANSD),
Mahmou th DIOUF (ANSD), E-mail: mahmou th2002@gmail.com



Ce projet a bénéficié d'un financement au titre du programme-cadre de recherche et d'innovation Horizon 2020 de l'Union européenne dans le cadre de l'accord de subvention Marie Skłodowska-Curie n°690984, projet DEMOSTAF.



CONTRIBUTIONS A L'ANALYSE DES STATISTIQUES SUR LA STRUCTURE DES MÉNAGES AU SÉNÉGAL

- **PLAN DE LA PRESENTATION**
- **I. INTRODUCTION**
- **II. OBJECTIFS**
- **III. DONNEES ET METHODES**
- **IV. RESULTATS**
- **V. CONCLUSION ET IMPLICATIONS POLITIQUES**

I. INTRODUCTION (1/4)

- Pour rappel, en 2013, le Sénégal comptait 13,3 millions d'habitants, vivant dans 1,6 millions de ménages ordinaires,
- 42,0 % de la population avait moins de 15 ans
- les 60 ans et plus représentaient 5,5%,
- le taux de croissance était de 2,7 % par an.
- 45,2 % vivaient en milieu urbain, contre 54,8 % en milieu rural.
- La taille moyenne des ménages était de 8 individus au niveau national, 7 en milieu urbain et 10 dans la zone rurale.
- les femmes chefs de ménage représentaient 22,4%.
- Elles sont 30,0% en milieu urbain, contre 14,2% en milieu rural
- Les citadins étaient plus des célibataires (56,5% contre 42% de mariés).
- 35,2% des personnes mariées étaient des polygames.
- les hommes polygames représentaient 23,1%
- la proportion des femmes vivant en union polygamique s'élevait à 44,0%.
- (39,8%) des polygames vivaient en milieu rural, contre (29,1%) en milieu urbain
(ANSD. RGPHAE 2013).

CONTRIBUTIONS A L'ANALYSE DES STATISTIQUES SUR LA STRUCTURE DES MÉNAGES AU SÉNÉGAL

● I. INTRODUCTION (2/4)

- Les travaux de cette contribution ont été consacrés à la comparabilité des données censitaires de 3 pays : Burkina Faso, Mali et Sénégal.
- Une réflexion sur les indicateurs susceptibles d'assurer une continuité d'analyse entre pays a été engagée.
- Il s'agissait d'identifier les limites des données, leurs spécificités nationales et les dispositifs à développer pour permettre une harmonisation
- Il est ressorti de la comparaison des définitions du ménage et consignes données aux agents recenseurs des différences notables entre les trois pays dans l'approche du ménage, avec d'un côté un focus sur l'unité nucléaire au Burkina Faso et, de façon moins explicite, au Mali, et de l'autre côté la prise en compte de ménages plus complexes, polynucléaires, au Sénégal.

CONTRIBUTIONS A L'ANALYSE DES STATISTIQUES SUR LA STRUCTURE DES MÉNAGES AU SÉNÉGAL

• I. INTRODUCTION (3/4)

Par ailleurs, pour la comparaison des statistiques sur les ménages, une série d'indicateurs de base sur le ménage a été établie :

- ✓ taille du ménage,
- ✓ nombre d'hommes mariés dans le ménage (proxy pour la configuration mono- ou poly-nucléaire),
- ✓ nombre de femmes mariées dans le ménage,
- ✓ nombre d'hommes polygames dans le ménage,
- ✓ sexe du chef de ménage,
- ✓ âge du chef de ménage,
- ✓ nombre d'enfants de moins de 15 ans,
- ✓ nombre de personnes de 60 ans et plus.

CONTRIBUTIONS A L'ANALYSE DES STATISTIQUES SUR LA STRUCTURE DES MÉNAGES AU SÉNÉGAL

• I. INTRODUCTION (4/4)

Les statistiques issues du calcul des indicateurs susmentionnés confirment, qu'une analyse comparative sur les ménages entre les 3 pays n'est pas possible directement à partir d'un traitement standardisé des données censitaires.

A cet effet, une contribution par pays pour l'analyse des statistiques sur les structures des ménages a été retenue.

CONTRIBUTIONS A L'ANALYSE DES STATISTIQUES SUR LA STRUCTURE DES MÉNAGES AU SÉNÉGAL

- **II. OBJECTIFS**
- Cette contribution a objectif d'analyser les statistiques sur les ménages au Sénégal à l'aide d'indicateurs de structure, à partir des données du recensement national du Sénégal (2013).

CONTRIBUTIONS A L'ANALYSE DES STATISTIQUES SUR LA STRUCTURE DES MÉNAGES AU SÉNÉGAL

• III. DONNEES ET METHODES

Utilisation de la base de données issue du RGPHAE 2013, comptant au total, 1,6 millions de ménages, avec une population résidente totale de 13,3 millions d'individus.

Exploitation des données exhaustives du recensement de 2013;

- Calcul de huit (8) indicateurs selon 3 niveaux :
- Ensemble du pays
- Milieu rural / Milieu urbain
- Capitale.

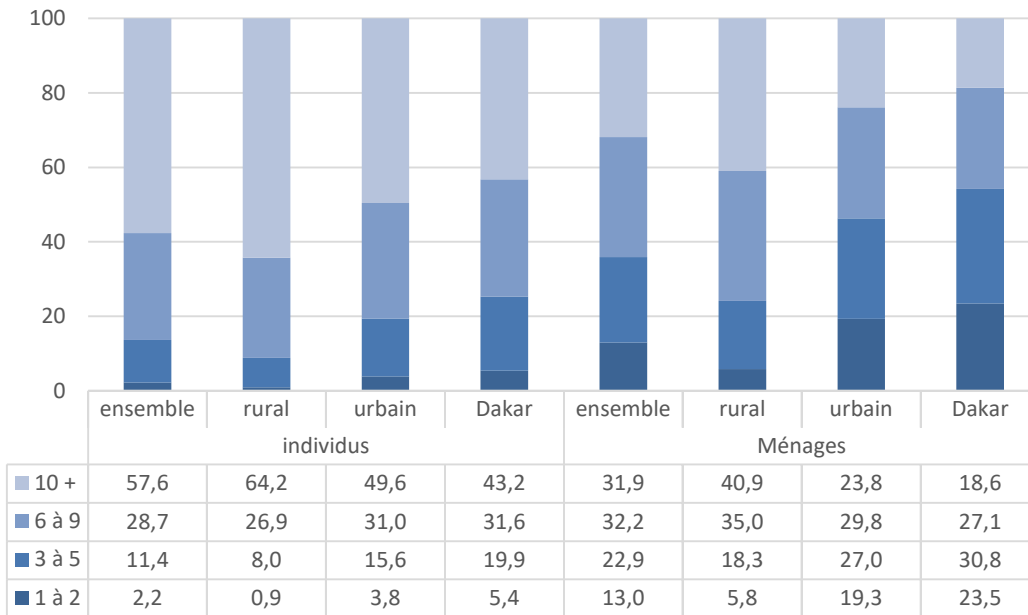
Production des tableaux d'analyse et des graphiques

Par précaution, dans les analyses, la répartition de la population (plutôt que des ménages), qui a l'intérêt de rendre compte de la situation vécue par les individus a été considérée.

CONTRIBUTIONS A L'ANALYSE DES STATISTIQUES SUR LA STRUCTURE DES MÉNAGES AU SÉNÉGAL

IV. RESULTATS (1/8)

Distribution des tailles de ménages

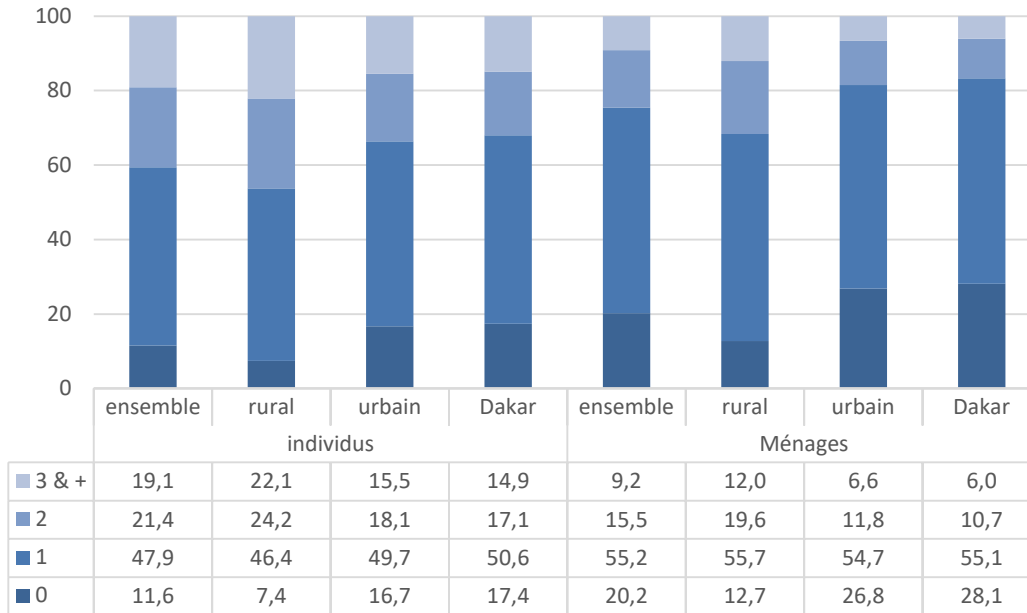


Près de six individus sur dix (57,6%) vivent dans des ménages de grande taille (dix individus ou plus).

En milieu rural, 64,2% des individus vivent dans des ménages de dix personnes ou plus.

CONTRIBUTIONS A L'ANALYSE DES STATISTIQUES SUR LA STRUCTURE DES MÉNAGES AU SÉNÉGAL

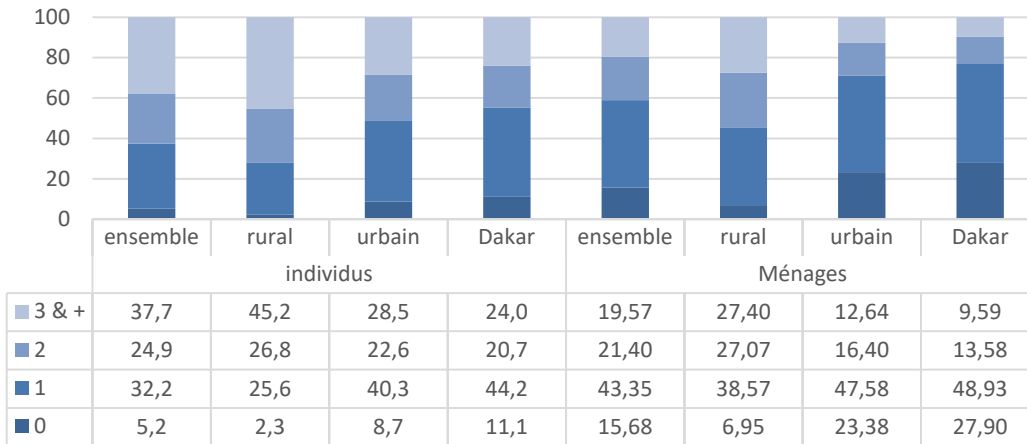
- **IV. RESULTATS (2/8)**
- **Distribution du nombre d'hommes mariés**



La mariage est une réalité au Sénégal. Presque cinq personnes sur dix appartiennent à un ménage avec un homme marié. En campagne, deux personnes sur dix vivent dans un ménage avec homme marié. En ville c'est un individu sur dix, qui vit dans un ménage polynucléaire. Par contre, dans la capitale, la moitié des individus vivent dans une structure mononucléaire

CONTRIBUTIONS A L'ANALYSE DES STATISTIQUES SUR LA STRUCTURE DES MÉNAGES AU SÉNÉGAL

- **IV. RESULTATS (3/8)**
- **Distribution du nombre de femmes mariées**

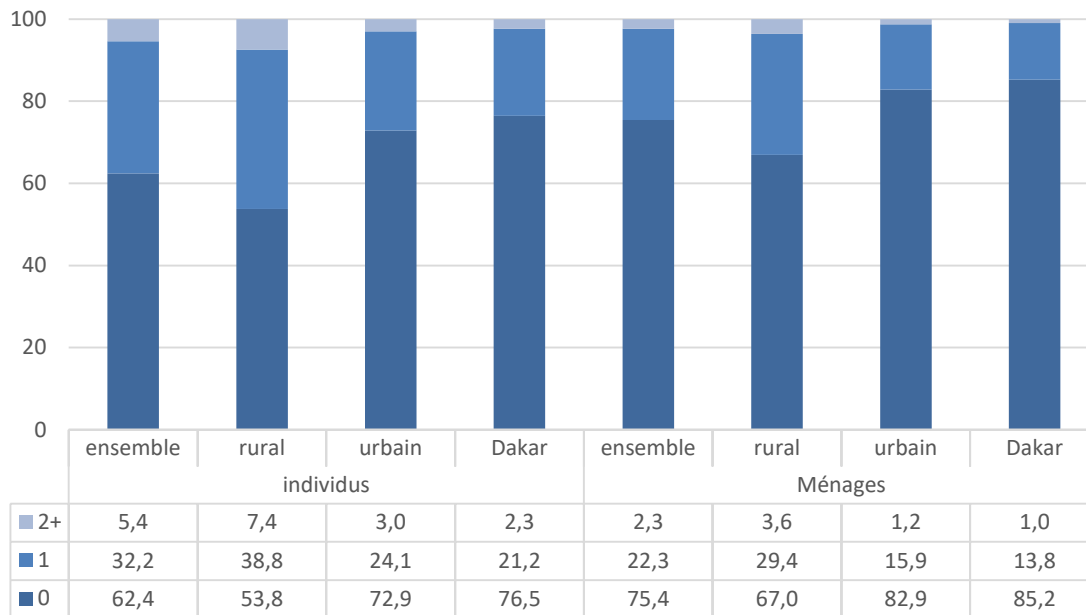


45,2% des individus qui habitent le milieu rural vivent dans des ménages avec trois femmes mariées ou plus. A l'opposé, quatre personnes sur dix qui vivent en milieu urbain, appartiennent à des ménages qui ne comptent qu'une femme mariée. Ce résultat met en évidence le modèle conjugal des citadins constitué dans sa grande majorité de structures matrimoniales mononucléaires

CONTRIBUTIONS A L'ANALYSE DES STATISTIQUES SUR LA STRUCTURE DES MÉNAGES AU SÉNÉGAL

● IV. RESULTATS (4/8)

● Distribution du nombre d'hommes polygames



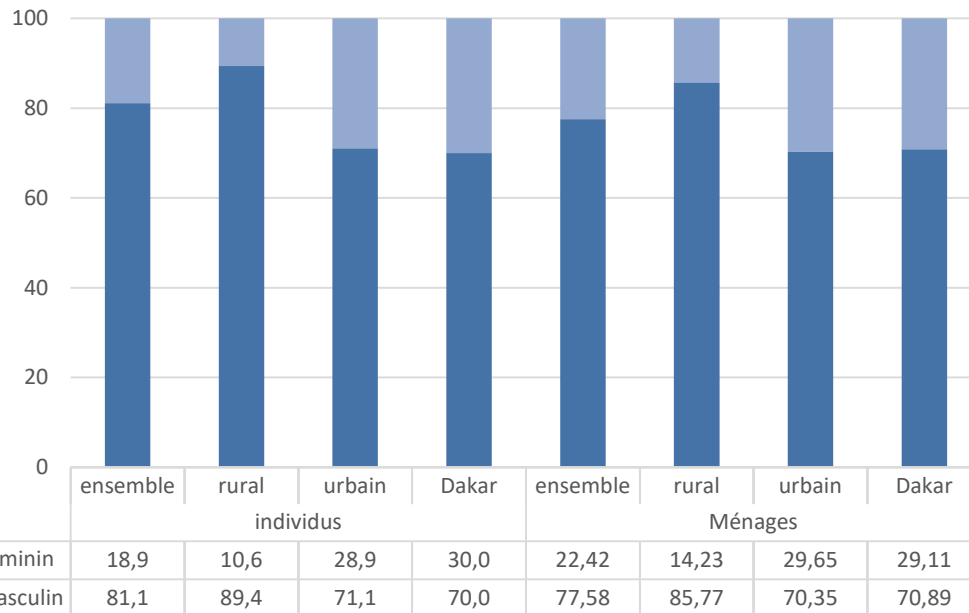
Près du tiers des individus vit dans un ménage avec un homme polygame, surtout en milieu rural. En effet, presque quatre individus du monde rural sur dix, contre deux citadins sur dix vivent dans un ménage avec un homme polygame. Toutefois, la proportion d'individus vivant dans un ménage monogame est plus importante quelque soit le lieu d'habitation.

Ancrage des ménages ruraux dans la pratique de la polygamie chez les hommes, participe à l'organisation économique et sociale (main d'œuvre, revenus supplémentaires du ménage).

Pour les ménages urbains, la polygamie des hommes entraînerait trop de charges à l'intérieur comme à l'extérieur du « ménage ». Ainsi quel que soit le cas, la monogamie constitue l'option matrimoniale la plus pratiquée en milieu urbain.

CONTRIBUTIONS A L'ANALYSE DES STATISTIQUES SUR LA STRUCTURE DES MÉNAGES AU SÉNÉGAL

- **IV. RESULTATS (5/8)**
- **Distribution du sexe du Chef de ménage**



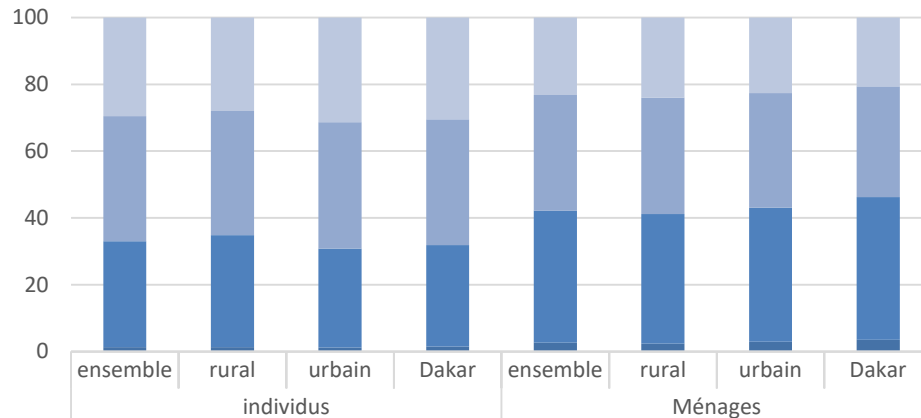
Au Sénégal, 8 individus sur 10 vivent dans des ménages dirigés par des hommes.

En moyenne, 3 individus sur 10 vivent dans un ménage dirigé par une femme en ville. Tandis qu'en campagne, c'est 9 individus sur 10 qui appartiennent à un ménage avec un chef homme.

L'accès des femmes au statut de chefs de ménage en milieu urbain est lié au célibat, divorce/séparation ou veuvage.

CONTRIBUTIONS A L'ANALYSE DES STATISTIQUES SUR LA STRUCTURE DES MÉNAGES AU SÉNÉGAL

- **IV. RESULTATS (6/8)**
- **Distribution de l'âge du Chef de ménage**

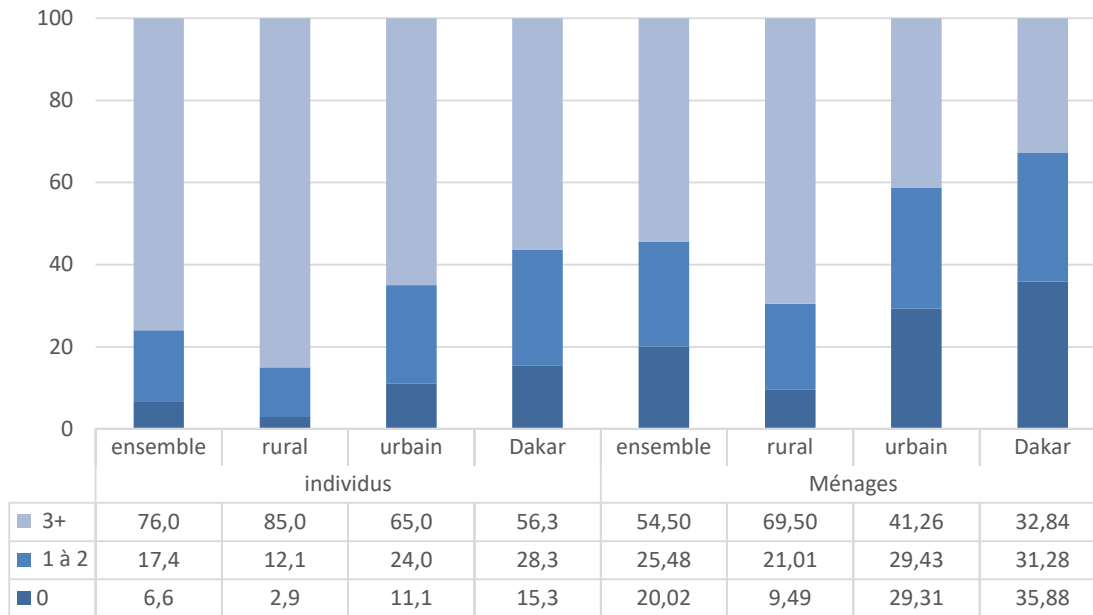


60 ans ou plus	29,5	28,0	31,3	30,5	23,24	23,95	22,60	20,59
45-59 ans	37,5	37,2	37,9	37,6	34,56	34,83	34,33	33,19
25-44 ans	31,7	33,5	29,6	30,4	39,52	38,83	40,14	42,68
15-24 ans	1,3	1,3	1,2	1,5	2,67	2,38	2,92	3,52
Moins de 15 ans	0,0	0,0	0,0	0,0	0,01	0,01	0,01	0,01

Dans l'ensemble, les individus vivent dans des ménages dirigés par une personne âgée de 52 ans en moyenne. L'âge moyen ne varie pas en fonction du milieu. 4 individus sur 10 vivent dans un ménage dirigé par un chef âgé entre 45-59 ans quelque soit le milieu de résidence

CONTRIBUTIONS A L'ANALYSE DES STATISTIQUES SUR LA STRUCTURE DES MÉNAGES AU SÉNÉGAL

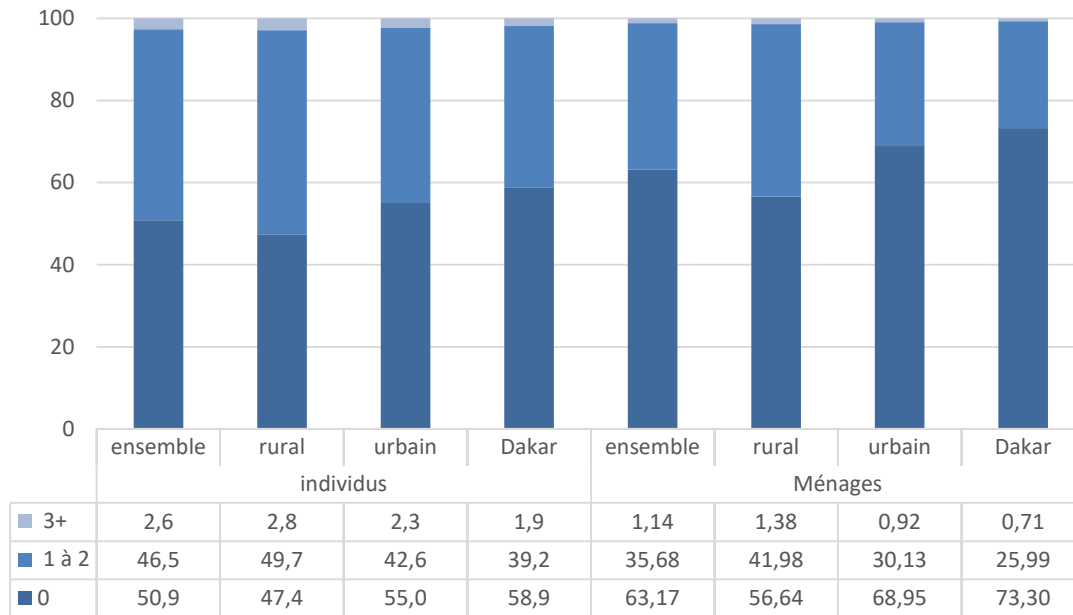
- **IV. RESULTATS (7/8)**
- **Distribution du nombre d'enfants de moins de 15 ans**



Les proportions d'individus sont plus importantes dans les ménages ayant 3 enfants ou plus, âgés de moins de 15 ans, surtout en milieu rural. En revanche à Dakar, (15%) des individus vivent dans des ménages sans enfants de cet âge.

CONTRIBUTIONS A L'ANALYSE DES STATISTIQUES SUR LA STRUCTURE DES MÉNAGES AU SÉNÉGAL

- **IV. RESULTATS (8/8)**
- **Distribution du nombre de personnes de 60 ans**



En général, plus de la moitié des individus vivent dans des ménages où il n'y a aucune personne âgée de 60 ans ou plus.

Par contre, à Dakar et dans les autres zones urbaines, plus d'une personne sur 10 vivent sans la présence d'un sénior.

CONTRIBUTIONS A L'ANALYSE DES STATISTIQUES SUR LA STRUCTURE DES MÉNAGES AU SÉNÉGAL

• V. CONCLUSION ET IMPLICATIONS POLITIQUES

La contribution à l'analyse des statistiques sur la structure des ménages, confirme que le Sénégal se distingue nettement, par des structures plus larges et plus complexes.

- ✓ Près de 6 individus sur 10 appartiennent à un ménage d'au moins 10 personnes
- ✓ et 4 sur 10 à un ménage polynucléaire.

L'approche plus extensive et englobante du ménage au Sénégal se traduit également par :

- ✓ des chefs de ménage plus âgés (de 60 ans ou plus dans 30% des cas),
- ✓ une présence fréquente de personnes âgées dans le ménage (concernant la moitié des individus),
- ✓ la présence simultanée de plusieurs femmes mariées (6 individus sur 10),

CONTRIBUTIONS A L'ANALYSE DES STATISTIQUES SUR LA STRUCTURE DES MÉNAGES AU SÉNÉGAL

• V. CONCLUSION ET IMPLICATIONS POLITIQUES

- ✓ la présence de la polygamie dans le ménage (35% à 40% des individus),
- ✓ ou le poids de situations marginales comme le fait d'appartenir à un ménage ne comptant aucun homme marié (12% des individus), aucune femme mariée (5% à 7% des individus), aucun enfant en bas âge (7-8% des individus) est une réalité,
- ✓ les ménages dirigés par des femmes sont assez fréquents au Sénégal.

CONTRIBUTIONS A L'ANALYSE DES STATISTIQUES SUR LA STRUCTURE DES MÉNAGES AU SÉNÉGAL

MERCI DE VOTRE ATTENTION