



INSTITUT
DE LA
STATISTIQUE
DE LA
POLYNÉSIE FRANÇAISE
■ ■ ■ ■ ■ ■ ■ ■ ■ ■



ined



Vieillesse et solidarité en Polynésie française : Caractéristiques et dépendances familiales

Loïc Trabut (Ined), Julie Pasquier (ISPF)

ENTRE « PETITE FAMILLE » ET FETI'I



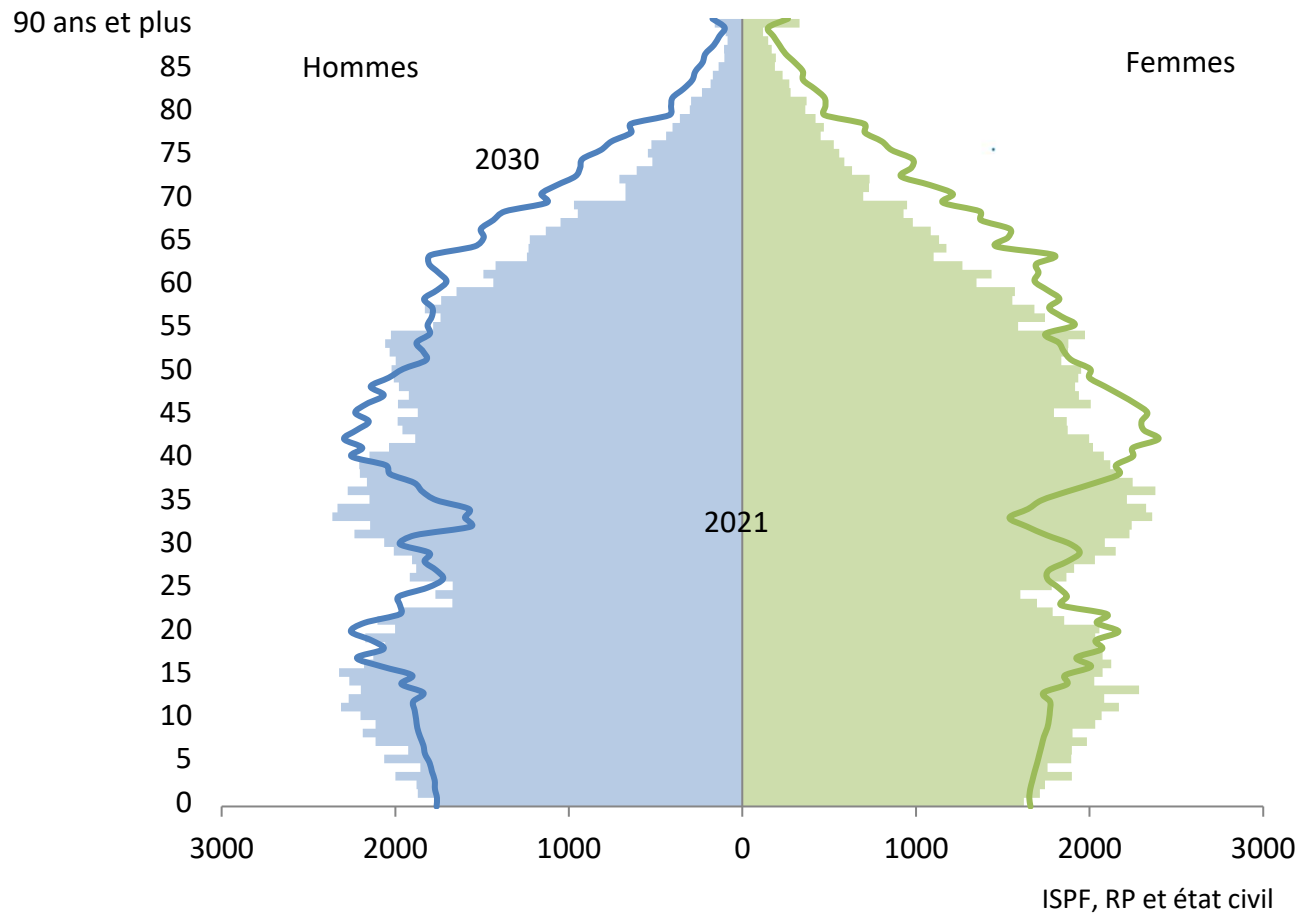
Le contexte polynésien

- **Espérance de vie à la naissance en hausse (hors 2021)**
 - 78,9 ans pour les femmes et 74,6 ans pour les hommes en 2020
- **Taux de fécondité en baisse**
 - 1,7 enfant par femme en 2021
- **Part des personnes âgées**
 - 60 ans et plus : 13 % en 2021 -> 19 % en 2030



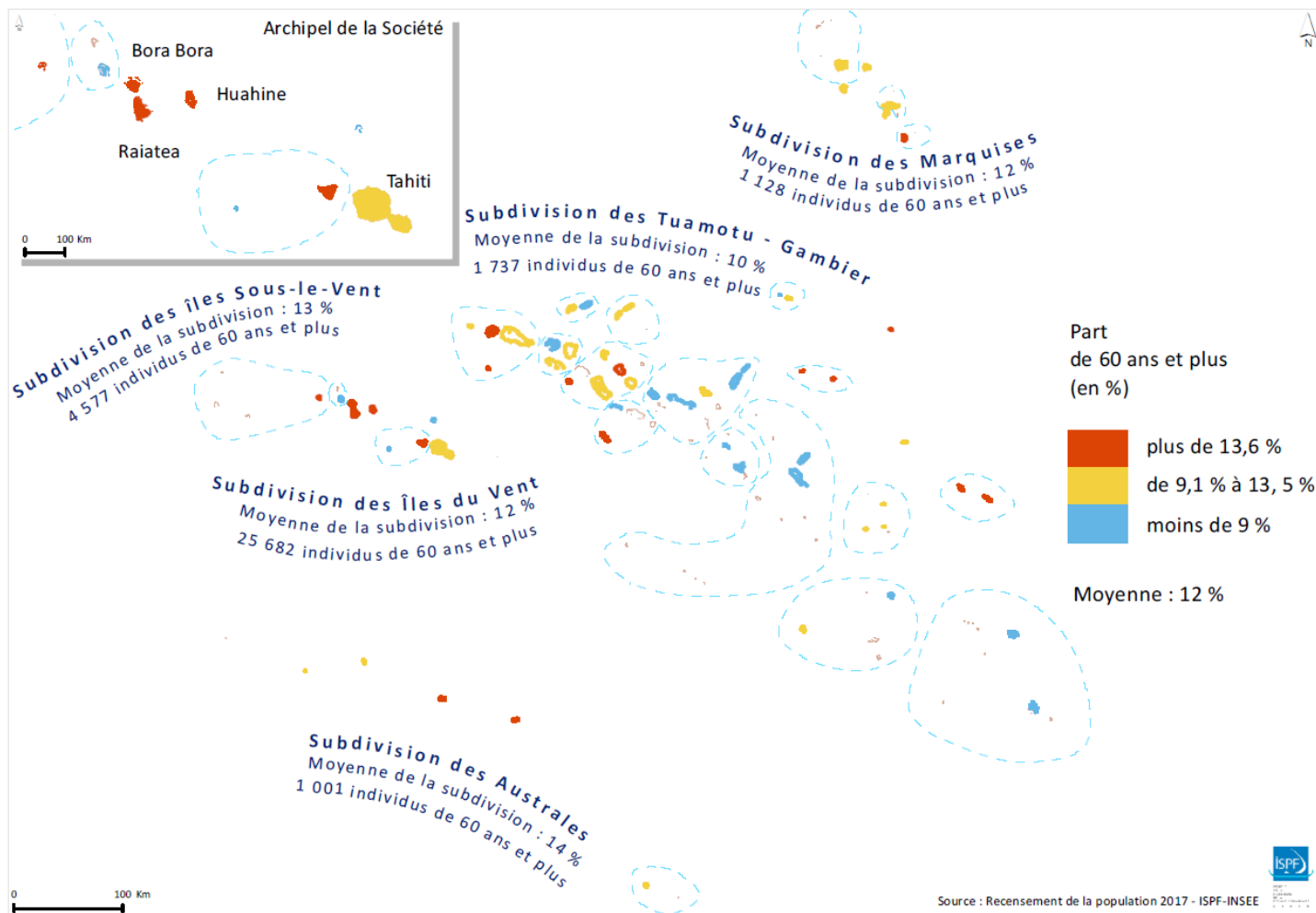
Le contexte polynésien

Pyramide des âges en 2021 et projection en 2030
(hypothèse centrale)



Les personnes âgées en Polynésie française

Part de personnes de 60 ans et plus en Polynésie française



Feti'i e fenua

Pourquoi ?

- Faire un portrait des familles polynésiennes, étendues ou réduites, regroupées et/ou dispersées sur plusieurs îles.
- Etudier les mobilités ou encore la solidarité familiale

Qui ?

- Personnes résidentes de Polynésie française
- Entre 40 et 59 ans

Quand ?

- Collecte
 - Octobre – Décembre 2019
 - Janvier – Mars 2020
- Premiers résultats
 - Juin 2021

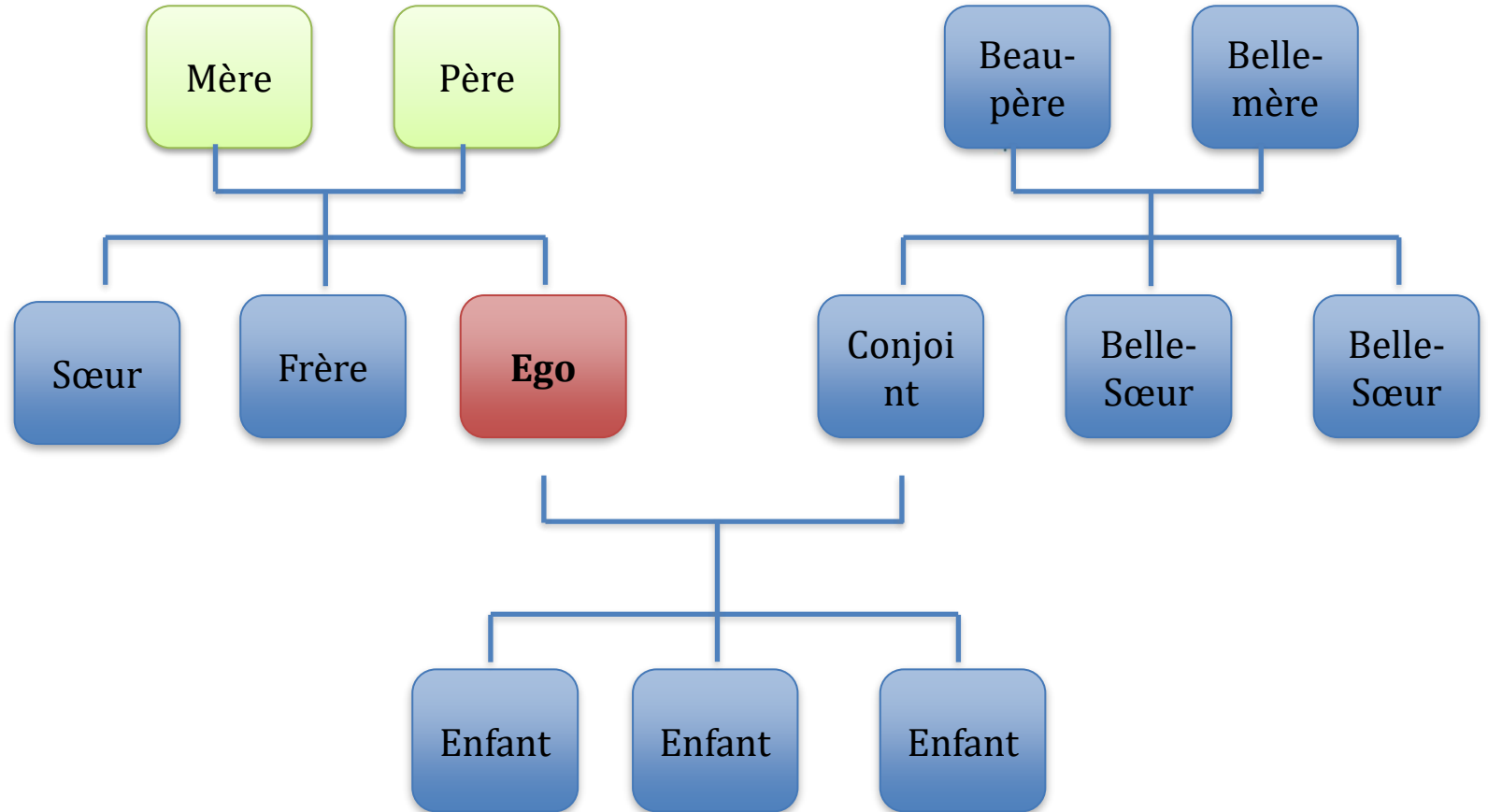
Comment ?

- Questionnaire en face à face avec un enquêteur
- 5139 familles sur 31 îles



De qui allons-nous parler ?

Membres de la famille décrits dans l'enquête Feti'i e fenua





Enquête Feti'i e fenua

Les parents des 40 à 59 ans en Polynésie française

Les parents des 40 à 59 ans résident :

- huit fois sur dix (83 %) en Polynésie française
- moins souvent aux Îles Du Vent que la population générale, en faveur des Îles Sous-le-Vent, des Marquises et des Australes
- majoritairement dans des ménages multigénérationnels
 - leurs frères et sœurs, un ou plusieurs de leurs enfants ou petits-enfants ou d'autres personnes sans lien familial direct

Mode de cohabitation des parents des 40 à 59 ans



Evacuations sanitaires, hospitalisations et aide à domicile ou soins infirmiers

Les évacuations sanitaires :

- Concernent près d'un parent en vie sur dix (9 %) ;
- Augmentent avec l'avancée en âge pour atteindre un maximum entre 80 et 89 ans ;
- Sont moins fréquentes pour leurs parents vivant seuls.

Les hospitalisations :

- Concernent 18 % des parents des 40 à 59 ans ;
- Augmentent avec l'avancée en âge.

Les aides à domicile ou soins infirmiers :

- Concernent 12 % des parents des 40 à 59 ans ;
- Augmentent avec l'avancée en âge ;
- Sont moins fréquent chez les parents vivant seuls.



ined



Evacuations sanitaires, hospitalisations et aide à domicile ou soins infirmiers

Part des parents des 40 à 59 ans évasanés, hospitalisés et ayant reçu des soins infirmiers ou des aides à domicile par subdivision

| ...par subdivision | Part des parents des pivots... | | |
|----------------------------|--------------------------------|----------|---|
| | Hospitalisés | Évasanés | ayant eu recours à des soins infirmiers ou aides à domicile |
| Australes | 21,6% | 33,8% | 22,4% |
| Îles Du Vent | 17,1% | 2,8% | 12,2% |
| Îles Sous-le-Vent | 22,1% | 28,5% | 13,0% |
| Marquises | 18,3% | 33,5% | 12,7% |
| Tuamotu-Gambier | 27,0% | 35,2% | 8,2% |
| Polynésie française | 18,0% | 9,4% | 11,7% |

entre le 1er janvier 2019 et l'enquête

Enquête Feti'i e fenua



Besoins nécessitant l'aide d'un tiers

21 % des parents ont au moins un besoin nécessitant l'aide d'un tiers

Les parents vivant seuls sont moins concernés ...

...mais lorsqu'ils sont concernés, les besoins sont moins couverts

Les besoins sont plus nombreux avec l'avancée en âge

(jusqu'à 78 % des 90 ans et plus)

Type d'accompagnement dans les activités quotidiennes des parents des 40 à 59 ans

| ...par besoins | Part des parents des parents des 40 à 59 ans... | | | |
|----------------------------|---|---|----------------------------------|-------------|
| | A recours à quelqu'un de son entourage | Aurait besoin de quelqu'un mais n'a personne pour l'aider | Est autonome, se débrouille seul | Ne sait pas |
| Courses | 18,7% | 0,2% | 80,2% | 0,9% |
| Ménage | 16,4% | 0,3% | 82,5% | 0,8% |
| Repas | 15,1% | 0,2% | 83,9% | 0,8% |
| Toilette | 7,5% | 0,1% | 91,7% | 0,7% |
| Au moins une de ces tâches | 20,9% | 0,4% | 91,9% | 0,9% |

Proximité des logements

Favorise la cohabitation ou la proximité avec un parent dépendant :

- Ne pas être en couple
- Ne pas avoir d'enfant
- Résider hors des Îles Du Vent
- Être sans emploi

Déterminants de la résidence, avec ou à côté d'un ou de ses parents, lorsque ceux-ci ont déclaré avoir besoin d'aide

| | Odd-ratio | |
|----------------------------------|-----------|-----|
| Genre du répondant | | |
| Masculin | Réf. | |
| Féminin | 0,98 | ns |
| Enfant | | |
| Non | Réf. | |
| Oui | 0,43 | *** |
| Subdivision de résidence | | |
| Îles Du Vent | Réf. | |
| Autre subdivision | 2,15 | *** |
| En couple | | |
| Non | Réf. | |
| Oui | 0,25 | *** |
| Nombre de frère et soeurs | | |
| 1 à 4 | Réf. | |
| Aucun | 1,15 | ns |
| Plus de 4 | 2,06 | ns |
| En emploi | | |
| Oui | Réf. | |
| Non | 1,40 | * |

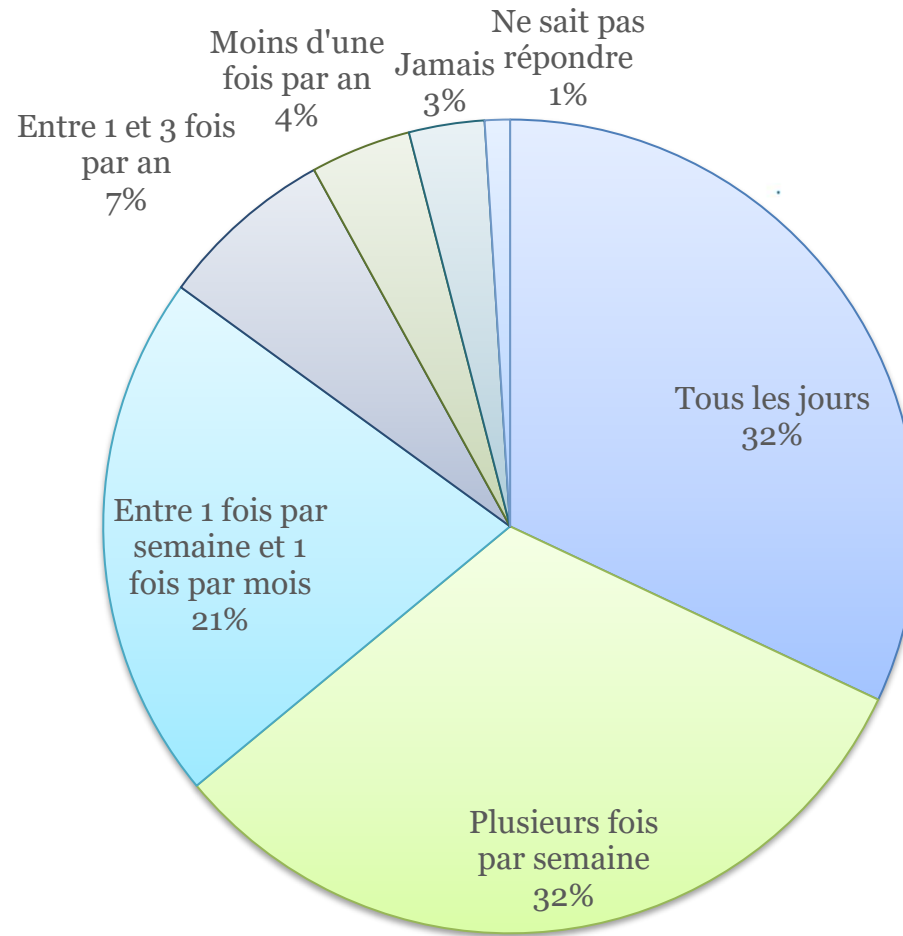
Note : significativité des odd-ratios : ns non-significatif ;
*** $p < 0,001$; ** $p < 0,01$; * $p < 0,05$

Enquête Fet'i e fenua



Contacts

Fréquence des contacts entre l'enquêté de 40 à 59 ans et ses parents



Enquête Feti'i e fenua



Conclusion



Des parents largement intégrés dans des ménages multigénérationnels.



Une prise en charge de l'aide nécessaire pour les parents, souvent assurée par les membres de la famille.



Quels impacts auront les changements démographiques tels que la diminution des fratries sur l'organisation, pour combler les besoins associés au vieillissement de la population ?



Mauruuru

