



## 2007年的法国人口

法国人口是稳定的，但是也出现了一些新的倾向。吉尔·皮松在研究2007年的情况时，在其中三个问题上提醒我们注意：在大暑之年2003年以来，人的平均寿命有了令人惊异的提高，同性恋群体的急速增长以及非婚生儿将成为多数。

本文作者吉尔·皮松(Gilles Pison)

为法国国家人口研究所工作人员，文章发表在法国《人口与社会》杂志(Population & Sociétés) 第443期。

[法语原文PDF版下载](#)

[英语原文PDF版下载](#)

### 摘要：

截至2008年1月1日，法国本土人口为6190万，比2007年增加0.5%。五分之四的增长是由于出生人数大于死亡人数，五分之一是由于移民进出人数差别造成的增长。法国的生育力维持在欧洲最高水平(2007年，每个妇女平均生育小孩1.96个)，而男女平均寿命已超过81岁。结婚夫妇和契约结合之比达到10:4，两个孩子当中，就有一个是非婚生儿。

截至2008年1月1日，法国人口估计为6380万，其中本土人口6190万，海外人口190万[1]。2007年，本土人口增加了33万7千人(+0, 5%)。增加数与前6年相同(见图表)。这一年，五分之四的增长是由于出生人数多于死亡人数，五分之一是由于移民人口的增加。根据法国国家统计和经济研究所(Insee)的统计结果，移民人口的进出差约计为7万人，比2006年略有减少(91000人)。

### 2007年与2006年的出生人数大致相等

2007年的生育指数每个法国本土妇女生育1.96个孩子，与2006年(1.98个)非常相近。生育率的轻微降低，加上育龄妇女数目的减少，说明了出生人数的轻微下降：2007年为78万3千人，2006年为79万7千人。

30年来所观察到的生育年龄越来越晚的趋势仍在继续：2007年产妇的平均年龄为29.9岁[2]。自1977年以来，法国童年的生育年龄一直在提高，那时妇女的平均生育年龄为26.5岁。如果说自70末以来妇女30岁以后的生育率继续提高的话，那么2006到2007年间，30岁之前妇女的生育率略有下降。

对每一代人的生育情况的研究表明，1957年出生的到2007年已经50岁的妇女，现在已不再具有生育能力，这些人平均

有2.14个孩子。1967年出生的妇女到2007年已经40岁，这是她们已平均有了1.97个孩子，这样，当她们50岁时就可能会有2.03个孩子。至于更年轻的妇女，她们的生育年龄还远未结束，对于她们最终生育的数字，一切预测都把握不大，但是最终可能会达到2.0个。

### 平均寿命继续增加

2007年，法国本土死亡人数为51万

6千人，与2006年相比只有几百人之差。该数字低的原因有两个：第一个原因与偶然因素有关，因为第一次世

界大战当中出生的那一代人已到了死亡率的集中的

特高年龄段。这一代的人数几乎只相当于一战前和一战后出生人数的一半，现在他们进入死亡阶段，也导致了死亡人数的下降(图表1)。

在未来几年他们都去世后又将出现死亡人数的上升。第二个因素是用出生时的预期平均寿命来计算的人均寿命的增加：

2007年，男人的平均寿命为77.6岁，女人的平均寿命为84.5岁，而2006年，男人的平均寿命为77.2岁，女人的平均寿命为84.2岁。男女合起来的平均寿命已超过81岁，2007年比2006年增加了4个月。

与1994年以来总体趋势相比，2003年的酷热的影响及其在2004年的反弹(图表2-a 图表2-

b)都非常明显。自从酷热出现之后，对待老年人的行为的改变使他们的平均寿命提高了，这与2003年之前观测到的趋势相符，并且要高出该水平[3]。自那时起，这一进步的速度似乎在加快，尤其是在女性中。在这样的年纪，她们通常是独自生活，这些孤寡老人受到了更多的关注。法国妇女2006年的平均寿命为84.2岁，2007年为84.5岁，她们同瑞士、西班牙和意大利妇女一起位居欧洲最前列。

结婚夫妇和契约结合之比达到10:4

自1999年11月建立共同生活契约以来，缔结新契约的数字逐年增加(图表3)。

2001年至2007年增加了3倍多，缔结的契约从19632个增加到102012个。2007年，有10对结婚夫妇，就有4对签订契约，很快签订契约数和

结婚夫妇数之比就高达10:2。尽管同性契约结合增加了近50%，但契约结合总数上升的原因主要是由于异性契约结合的飞速增长。该数字已经从15426

增至97000[4]，等于6年增加了5倍多。同时，每年的结婚数字减少了近30000，从2001年的288000减少到2007年的260000(见图表)。异性契约结合是否正在逐步取代正常婚姻呢？

近年来，这两种结合形式越来越趋近了：2005年，对他们的税收制度已经一致起来，新的契约夫妇从签订契约的第一年起

就像正常的结婚夫妇一样，可以共同缴纳他们的所得税，而以前，他们得共同生活3年之后才能享受这种待遇。2005年，新的异性契约结合的平均年龄为：女性

30.4岁，男性32.4岁，这也和初婚年龄非常趋近：女性为29.7岁，男性为31.9岁。破裂的频率也很趋近：对于异性契约结合来说，5对当中有一对

在共同生活6年之后分手(18.9%)，而正常婚姻则7对当中有一对分手(13.5%) [5]。

我们还可以不管结合的形式(契约或是婚姻)，将每年的契约结合和婚姻的数字加起来，看一看登记过的新的异性结合的演变情况 [6]

(图表4)。自1990年年中以来，新结合的家庭总数在不断增加，越来越多的契约结合填补甚至超过了自2000年以来减少的婚姻数。

一半孩子为非婚生儿

2006年，法国本土出生的97000个孩子中，有395000个(49.5%)在其出生时他们的父母没有结婚。1970年，这种情况只有6%(图表5)。那时候，这些情况比较少，不被人所接受，因而这些孩子被视为“私生子”或“不合法的孩子”。但是，社会标准变了，如今，他们和婚生孩子完全平等。

自2006年7月起，按照法国法律，私生子和婚生子的权力不再有区别，在进行出生登记时，法律不再将新生儿分为私生的或

者合法的。今后，非婚生儿通常都来自那些稳定的家庭。他们的亲子关系并不是像那些婚生子女那样自登记之日起就自动建立起来；而且必须得到其父母双方的承认(共同或分别承认)才可建立。70

年代初，只有五分之一的非婚生儿在出生后能立即得到父亲的承认，1980年，该数字达到二分之一[7]。而2005年，该数字已达到六分之五。随着非婚生儿的普遍化，父母对他们的承认也成为通行的做法，并迅速实施。

总共不到4%的孩子未能在出生的当年得到他们父母的承认，30年来，比例从未这么低过(图表5)。过去婚生儿和私生子之间存在的差别已不存在；如今的差别是，未得到父亲承认的孩子和在他们出生时就享有双重亲子关系的孩子，不管其父母结婚与否[8]。

1950-2007年法国本土人口指数

	1950	1960	1970	1980	1990	1998	1999	2000	2001	2002	2003	2004	2005	2006	2007
出生	858	816	848	800	762	738	745	775	771	762	761	768	774	797	783 (以千为单位)
死亡	530	517	540	547	526	534	538	531	531	535	552	509	528	516	516 (以千为单位)
自然增长	328	299	308	253	236	204	207	244	240	226	209	258	247	280	267 (以千为单位)
移民增长	35	140	180	44	80	45	60	70	85	95	100	105	95	91	70 (以千为单位)
总计	363	439	488	297	316	249	267	314	325	321	309	363	342	371	337 (以千为单位)
调整 <sup>[9]</sup>	-	-	-	-	-	-53	86	86	86	86	86	-	-	-	- (以千为单位)
出生率	20,5	17,9	16,7	14,9	13,4	12,6	12,7	13,1	13,0	12,7	12,6	12,7	12,7	13,0	12,7 (每千个居民)
死亡率	12,7	11,3	10,6	10,2	9,3	9,1	9,2	9,0	8,9	8,9	9,2	8,4	8,6	8,4	8,4 (每千个居民)
儿童死亡率	51,9	27,4	18,2	10,0	7,3	4,6	4,3	4,4	4,5	4,1	4,0	3,9	3,6	3,6	3,6 (每千个出生儿)
结婚	331	320	394	334	287	271	286	298	288	279	276	272	276	267	260 (以千为单位)
结婚率	7,9	7,0	7,8	6,2	5,1	4,6	4,9	5,0	4,8	4,7	4,6	4,5	4,5	4,4	4,2 (每千个居民)
生育指数	2,93	2,73	2,47	1,94	1,78	1,76	1,79	1,87	1,88	1,86	1,87	1,90	1,92	1,98	1,96 (每个妇女拥有小孩的数目)
平均寿命: :															
男性	63,4	67,0	68,4	70,2	72,7	74,8	75,0	75,3	75,5	75,8	75,9	76,8	76,8	77,2	77,6 (年龄)
女性	69,2	73,6	75,9	78,4	80,9	82,4	82,5	82,8	82,9	83,0	82,9	83,9	83,8	84,2	84,5 (年龄)
人口	42010	45904	51016	54029	56893	58497	58850	59249	59660	60067	60067	60462	60825	61167	61538 61876 (以千为单位)
20岁以下	12556	14665	16748	16419	15632	15018	15044	15054	15060	15069	15124	15151	15175	15204	15219 (以千为单位)

//////	1950	1960	1970	1980	1990	1998	1999	2000	2001	2002	2003	2004	2005	2006	2007	//////
<b>65岁或65岁以上</b>	4727	5288	6174	7541	8036	9285	9422	9543	9667	9779	9871	9991	10059	10111	10212	(以千为单位)
<b>20岁以下</b>	29,9	31,9	32,8	30,4	27,5	25,7	25,6	25,4	25,2	25,1	25,0	24,9	24,8	24,7	24,6	(%)
<b>65岁或65岁以上</b>	11,3	11,5	12,1	14,0	14,1	15,9	16,0	16,1	16,2	16,3	16,3	16,4	16,4	16,4	16,5	(%)

材料来源: 法国国家统计局和经济研究所 人口调查与研究处( 网址[www.insee.fr](http://www.insee.fr))

[1] 见Anne PLA的《 Bilan démographique 2007: Des naissances toujours très nombreuses 》, 2008年一月份的Insee-Premiere 第1170期 并可查询法国国家统计和经济研究所网址: <http://www.Insee.fr>

[2] 产妇生头胎时的平均年龄将近28岁

[3] 见Laurent TOULEMON 和Magali BARBIERI的《 The mortality impact of the August 2003 heat wave in France: Investigating the ‘harvesting’ effect and other long-term consequences 》, 2008年的Population Studies, 第62期 1-15页。

[4] E临时估算

[5] 见Valerie CARRASCO的《 Le pacte civil de solidarité: une forme d’union qui se banalise 》, 2007年10月份的Infostat-Justice 第97期。

[6] 某些婚姻是相同的人在缔结契约之后建立的。为了不重复计算 我们已将其扣除

[7] 见Francisco MUNOZ-PEREZ 和France PRIOUX的《 [Naître hors mariage](#) 》, 1999年一月份的Population & société 第342期。

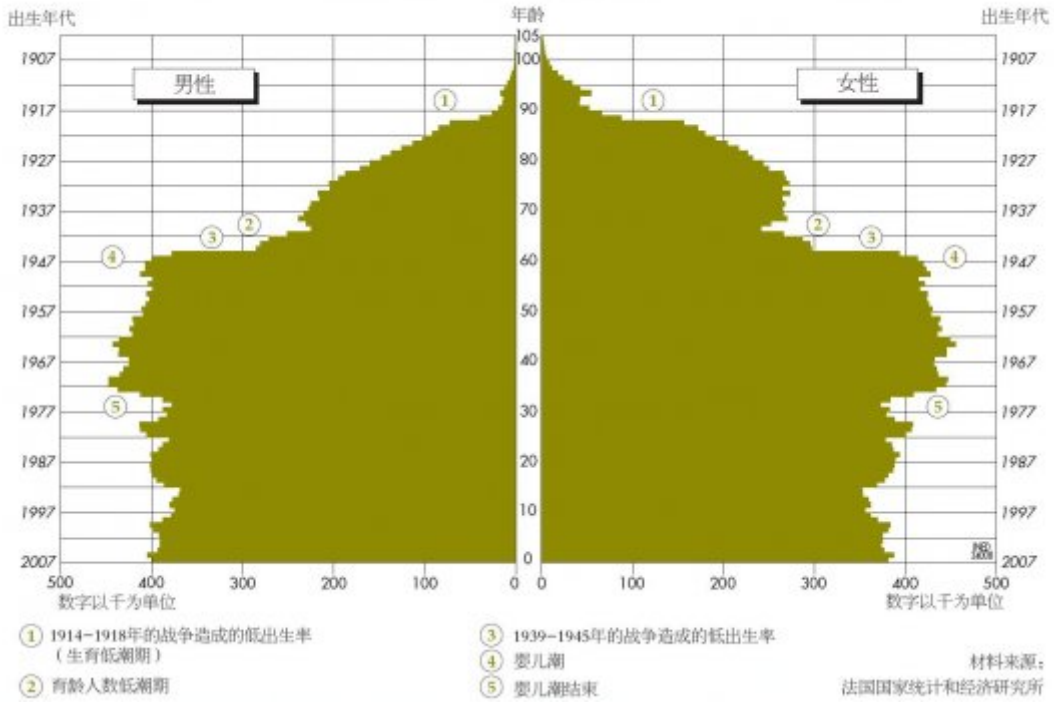
[8] 见Catherine EAUMEL, Roselyne KERJOSSE 和Laurent TOULEMON的《 Des mariages, des couples et des enfants 》, 1999年1月份Insee-Premiere 第624期。

[9] 1990-2003年的人口测算已进行了调整 以使1990、1999年的人口普查以及2004、2005、2006, 和2007年底的人口统计的调查( Anne Pla, 2008) 计算一致。

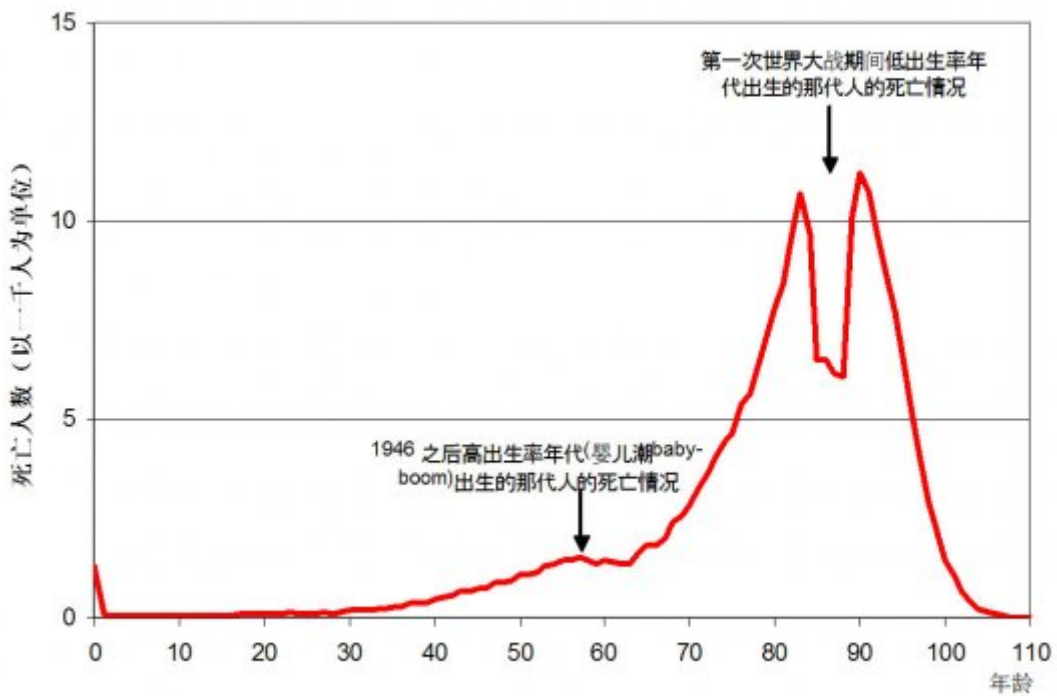
# 法国人口

截至2008年1月1日的临时估算

本文作者吉尔·皮松 (Gilles Pison) 为法国国家人口研究所工作人员，文章发表在法国《人口与社会》杂志 (Population & Sociétés) 第443期。



图表 1. 2004年法国女性死亡年龄分布图

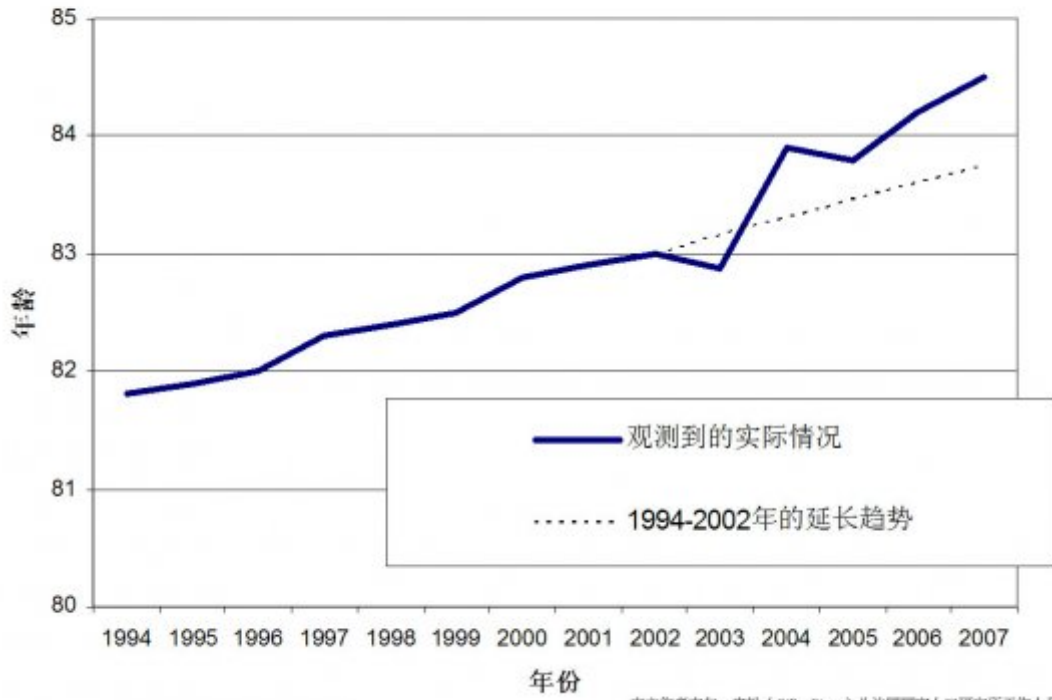


材料来源：法国国家统计和经济研究所，户籍材料

本文作者吉尔·皮松 (Gilles Pison) 为法国国家人口研究所工作人员，文章发表在法国《人口与社会》杂志 (Population & Sociétés) 第443期。

图表 1  
2004年法国女性死亡年龄分布图

图表 2. 1994以来法国人平均寿命的演变情况  
a - 女性



材料来源，法国国家统计和经济研究所

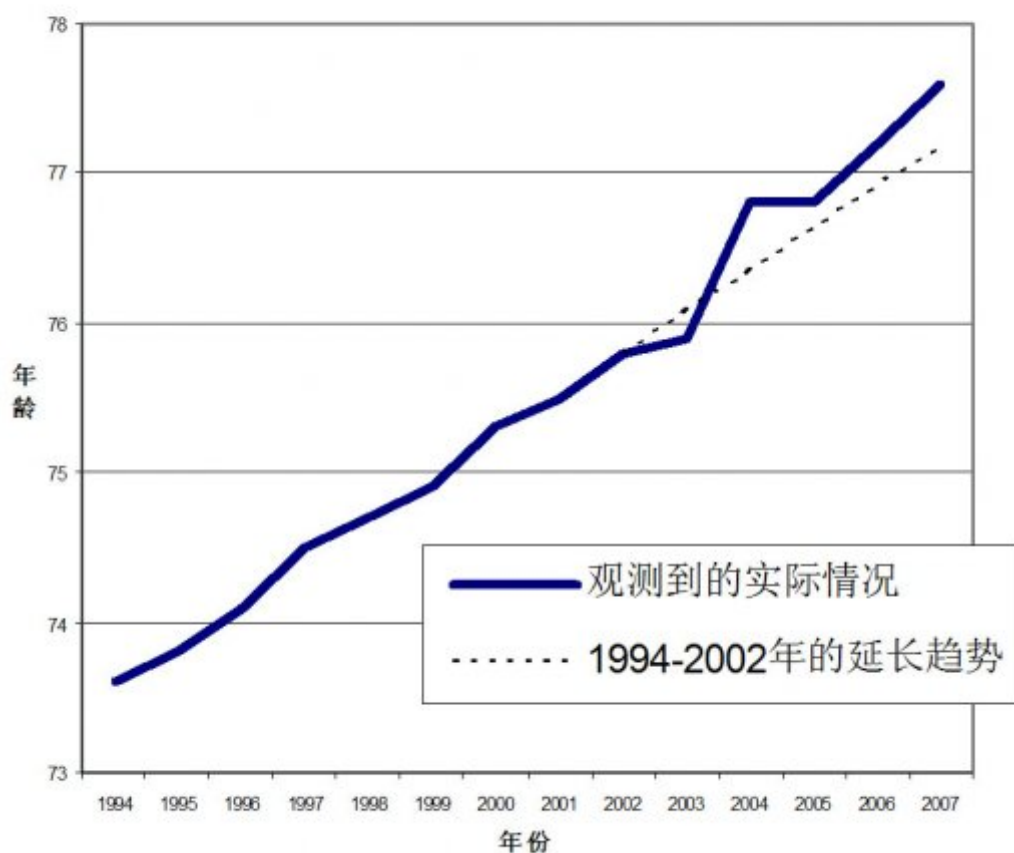
本文作者吉尔·皮松 (Gilles Pison) 为法国国家人口研究所工作人员，  
文章发表在法国《人口与社会》杂志 (Population & Sociétés) 第443期。

图表2-a  
1994以来法国人平均寿命的演变情况



图表 2. 1994以来法国人平均寿命的演变情况

b - 男性



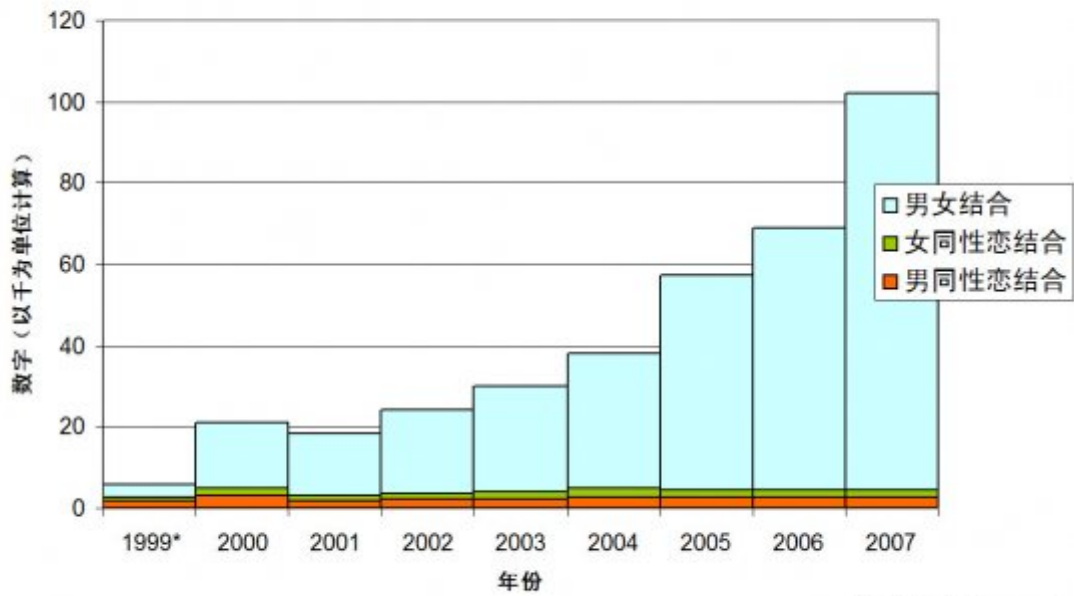
本文作者吉尔·皮松 (Gilles Pison) 为法国国家人口研究所工作人员, 文章发表在法国《人口与社会》杂志 (Population & Sociétés) 第443期。

图表2-b

1994以来法国人平均寿命的演变情况



图表3 – 1999 年以来按伴侣性别统计的每年缔结共同生活契约数



材料来源：法国司法部

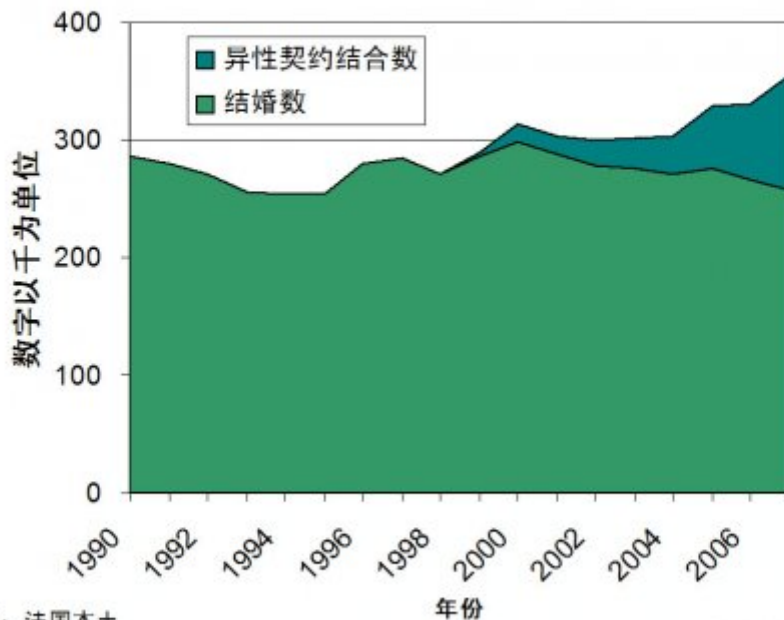
\*共同生活契约制度于1999年11月建立，因此这一年该数字不大

本文作者吉尔·皮松 (Gilles Pison)  
为法国国家人口研究所工作人员，  
文章发表在法国《人口与社会》  
杂志 (Population & Sociétés) 第443期。

图表3

1999 年以来按伴侣性别统计的每年缔结共同生活契约数

图表 4 – 1999年 以来每年新的异性结合(结婚和契约结合)数



区域：法国本土

材料来源：法国国家统计和经济研究所，法国司法部

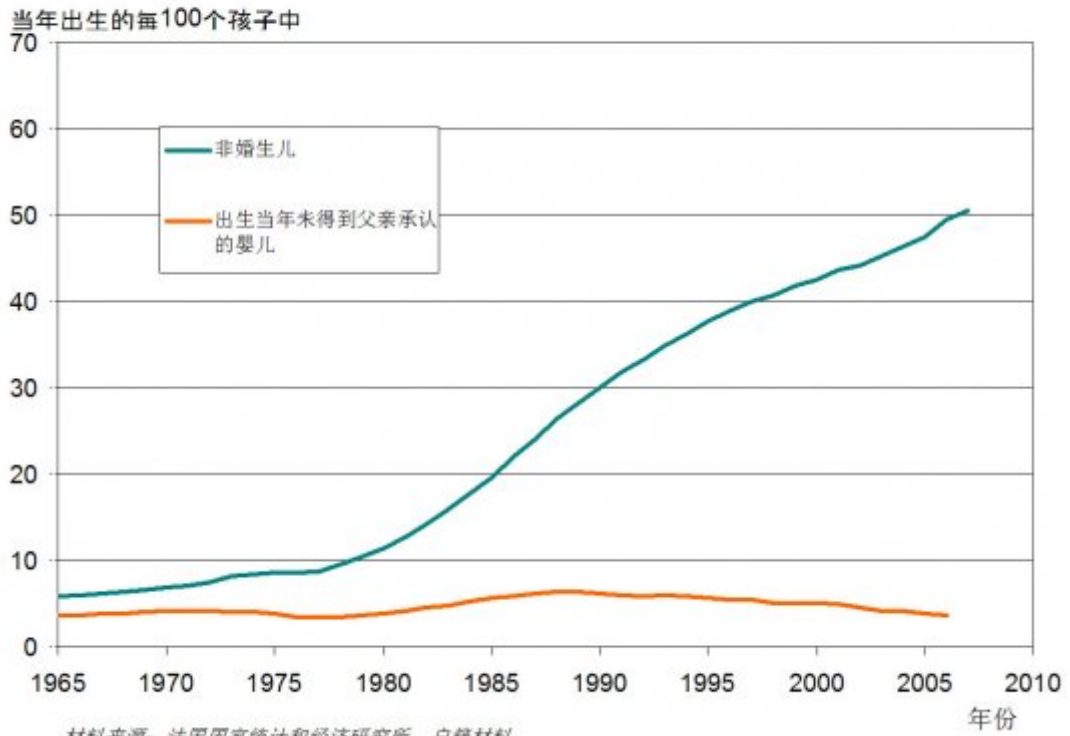
注：缔结契约后又正式结婚的数字未及算在内

本文作者吉尔·皮松 (Gilles Pison)  
为法国国家人口研究所工作人员，  
文章发表在法国《人口与社会》  
杂志 (Population & Sociétés) 第443期。

图表4

1999年 以来每年新的异性结合(结婚和契约结合)数

图表 5. 非婚生儿及出生当年未得到父亲承认的孩子比例变化情况



图表5

非婚生儿及出生当年未得到父亲承认的孩子比例变化情况

版权所有 © 2008 法国在您身边

<http://www.ambafrance-cn.org/spip.php?article4749>