

Quels sont les principaux changements qu'ont connus la société et la population guadeloupéennes ces dernières années ? La seconde édition de l'enquête « Migrations, Famille et Vieillessement » (MFV) analyse et mesure les mutations sociodémographiques en Guadeloupe au cours des années 2010 à 2020.

L'enquête « Migrations, Famille et Vieillessement » (MFV) est la première enquête de grande ampleur spécifiquement conçue pour les départements et régions d'outre-mer (Drom). Elle analyse et mesure les mutations sociodémographiques dans chacun d'entre eux. Cette enquête a également été pensée comme un instrument d'aide à l'élaboration et la mise en œuvre au niveau local de politiques sociales et sanitaires adaptées. Forte des enseignements d'une première édition réalisée en 2009-2010 (MFV-1), elle a été reconduite en 2020-2021 (MFV-2) en Martinique, Guadeloupe, Guyane et La Réunion afin de mettre au jour les changements qui s'y sont opérés. Tout comme MFV-1, cette réédition a été conduite par l'Institut national d'études démographiques (Ined) en collaboration avec l'Institut national de la statistique et des études économiques (Insee) qui a assuré l'organisation de la collecte. L'échantillon a été conçu par l'Insee à partir d'un tirage aléatoire stratifié de logements dans les enquêtes annuelles de recensement. En Guadeloupe, la collecte s'est déroulée du 8 janvier 2020 au 30 juin 2021. 3 023 questionnaires ont été recueillis constituant un échantillon représentatif de la population âgée de 18 à 79 ans du territoire.

Migration : Une diminution de la part de sédentaires au profit des mobilités courtes

La Guadeloupe est la 3^e région française (après la Martinique et La Réunion) où la part des natifs dans la population demeure la plus élevée. À l'inverse, la mobilité des natifs y demeure importante, et s'est même légèrement accrue cette dernière décennie. En dix ans, la part de celles et ceux qui se sont absentés pour un court séjour (moins de 6 mois) a progressé (+6 points, de 50 % à 56 %), entraînant un recul de la part des « sédentaires » qui, à l'inverse, n'ont jamais de toute leur vie quitté la Guadeloupe même pour un court séjour (- 3 points, de 15 % à 12 %). Les natifs de retour sont mieux insérés sur le marché du travail.

Famille : Baisse continue de la fécondité en Guadeloupe

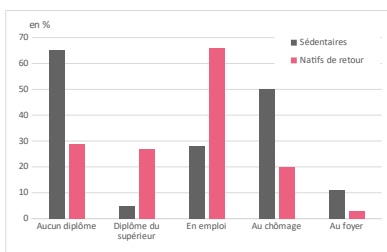
La Guadeloupe a connu une importante baisse du taux de fécondité. Comme en Martinique et à La Réunion, ce sont les femmes nées avant 1970 qui ont porté l'essentiel de ce recul de la fécondité. Celles des générations 1960-69 déclarent avoir eu en moyenne 2 enfants, quand leur mère en a eu en moyenne 6. Les non-diplômées sont celles qui ont le plus contribué à la baisse de la fécondité : passant de 3,5 enfants par femme (générations 1940-49) à moins de 2,7 enfants (générations 1960-69) ; sur la même période pour celles diplômées d'au moins le baccalauréat le recul a été de 2 à 1,9.

Vieillessement : L'état de santé des hommes âgés s'améliore mais pas celui des femmes

En 2020, 33 % des personnes âgées de 50-79 ans résidant à domicile se déclarent limitées dans leurs activités quotidiennes depuis au moins six mois, en raison d'un problème de santé. Ce résultat témoigne d'une amélioration en dix ans de l'état de santé de la population (un recul de 3 points) mais qui diffère selon le sexe, au bénéfice des hommes (figure 3).

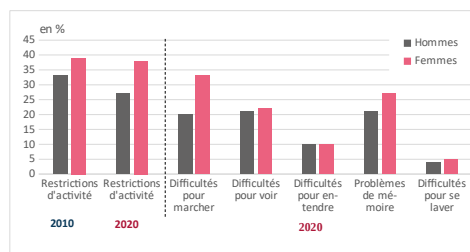
Parmi l'ensemble des Drom, les Guadeloupéennes sont aujourd'hui celles qui déclarent le plus de restrictions d'activité (5 points de plus que les autres Drom), alors qu'elles étaient les moins nombreuses en 2010.

Caractéristiques socio-professionnelles des natifs « sédentaires » et « de retour »



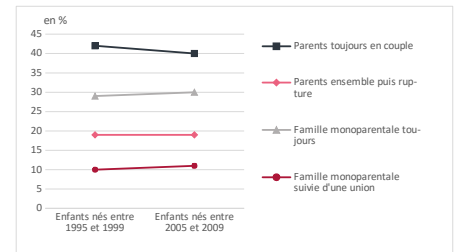
Champ : natifs de Guadeloupe y résidant au moment de l'enquête (18-79 ans pour le diplôme / 25- 65 ans pour l'emploi).

Part des personnes de 50-79 ans déclarant un problème de santé



Champ : personnes résidant en Guadeloupe au moment des enquêtes (50-79 ans).

Structure familiale durant les dix premières années de l'enfance selon les générations



Champ : enfants des personnes résidant en Guadeloupe au moment de l'enquête.

Sources : Ined-Insee ; enquête MFV (2009-2010) et MFV2 (2020-2021).

Pour en savoir plus :
Enquête MFV2

Contact Presse :

Ined
service-presse@ined.fr
Mimouna KAABECHE - Assistante de presse
☎ +33 (1) 56 06 20 11
Gilles GARROUSTE - Chargé de communication institutionnelle
☎ +33 (1) 56 06 57 04

Insee
sr971-action-regionale@insee.fr
☎ +590 690 50 89 84